

**A.S.L. CN2**

*Azienda Sanitaria Locale  
di Alba e Bra*


**SERVIZIO PREVENZIONE E  
SICUREZZA NEGLI AMBIENTI DI  
LAVORO**

**SERVIZIO IGIENE DEGLI  
ALIMENTI E NUTRIZIONE**

# **Io Coltivo In Sicurezza..... Aggiornamenti e Novità**

**DATI ATTIVITA'**

**Alba, 11 dicembre 2015**



### Anno 2010:

6 aziende controllate

5 aziende art. 21

1 azienda con lavoratore dipendente

1 azienda sanzionata

16%

### Anno 2011:


26 aziende controllate

21 aziende art. 21

5 azienda con lavoratore dipendente

10 aziende sanzionate

38%



### Anno 2012:

32 aziende controllate

41 %

29 aziende art. 21

5 azienda con lavoratore dipendente

13 sanzionate

### Anno 2013:

53 aziende controllate


Di cui 3 aziende della rete di vendita e  
riparazioni

40 %

40 aziende art. 21

10 aziende con lavoratore dipendente

20 aziende sanzionata



### Anno 2014:

52 aziende controllate

Di cui 3 aziende della rete di vendita e riparazioni

35 %

38 aziende art. 21

11 aziende con lavoratore dipendente

17 aziende sanzionate

### Anno 2015:

53 aziende controllate


Di cui 3 aziende della rete di vendita e riparazioni

46 %

38 aziende art. 21

12 azienda con lavoratore dipendente

23 aziende sanzionate




## **VIOLAZIONI TRATTRICI**




Mancanza di cinture di sicurezza, protezioni organi di trasmissione - presa di potenza

<b>Anno</b>	<b>Trattrici controllate</b>	<b>Trattrici non conformi</b>	<b>%</b>
<b>2013</b>	122	26	21
<b>2014</b>	125	26	21
<b>2015</b>	140	39	28




## **VIOLAZIONI ALBERI CARDANICI**



**Protezione rotte**

<b>Anno</b>	<b>Alberi cardanici controllati</b>	<b>Alberi cardanici i non conformi</b>	<b>%</b>
<b>2013</b>	148	27	18
<b>2014</b>	179	11	6
<b>2015</b>	156	26	17




## **Malattie Professionali in agricoltura Triennio 2013 – 2015**

**Anno 2013: 30**

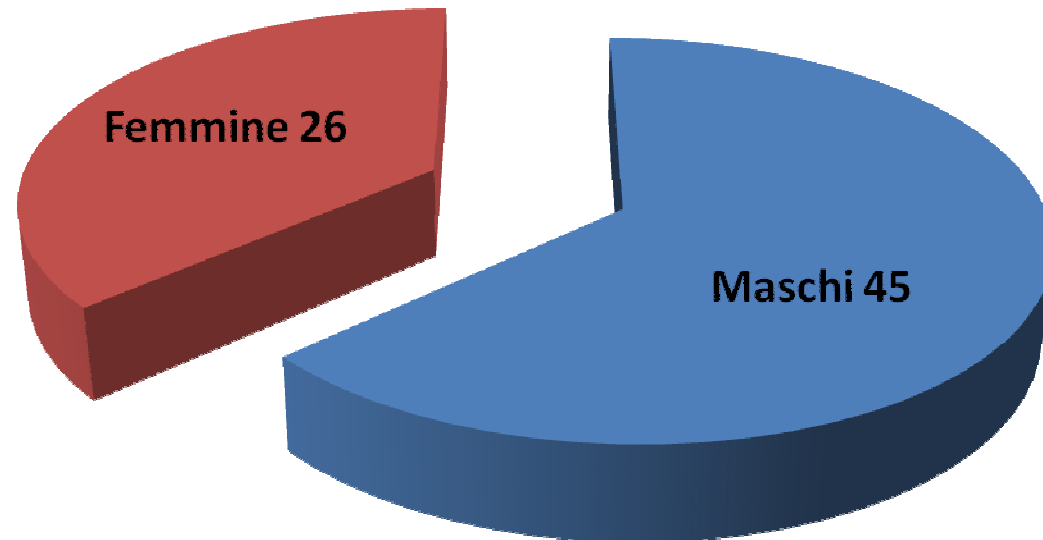
**Anno 2014: 23**

**Anno 2015: 34**

**TOTALE: 87**




**Malattie Professionali in agricoltura  
Triennio 2013 – 2015**

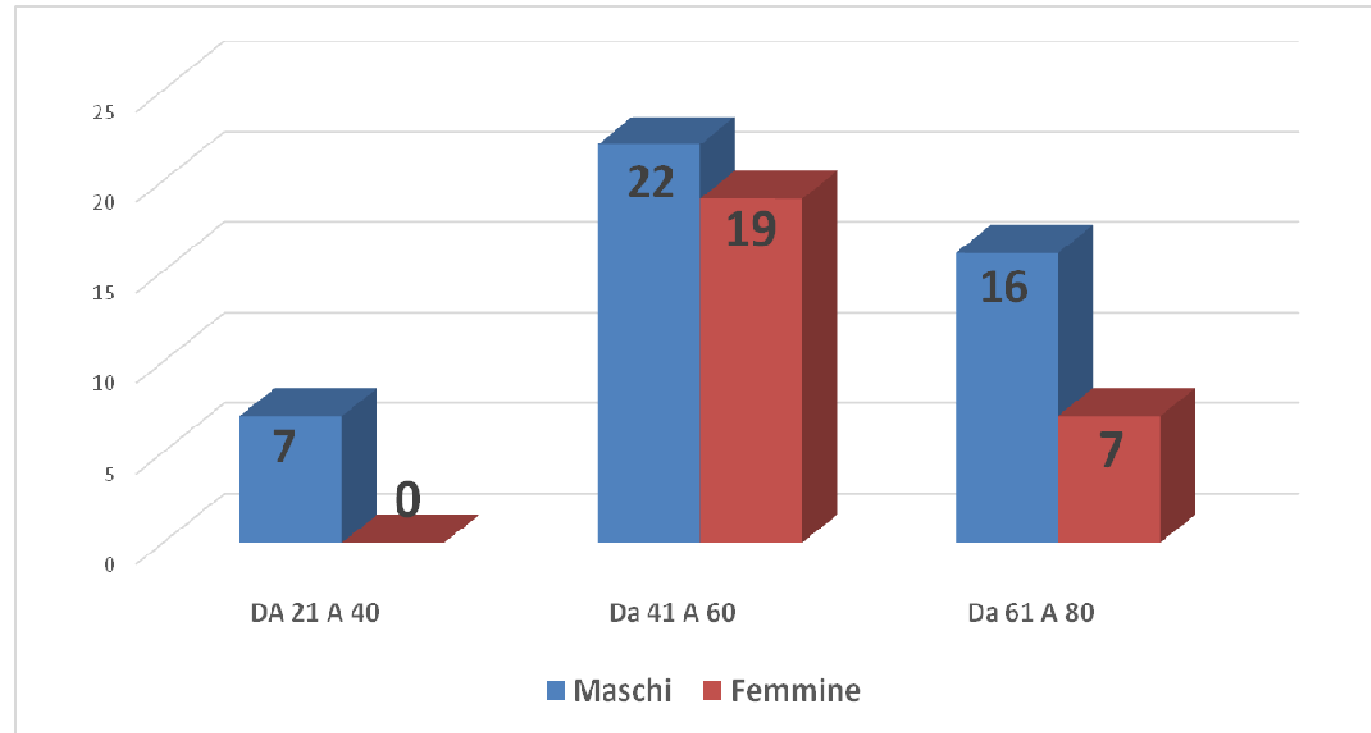


**Suddivisione per sesso**






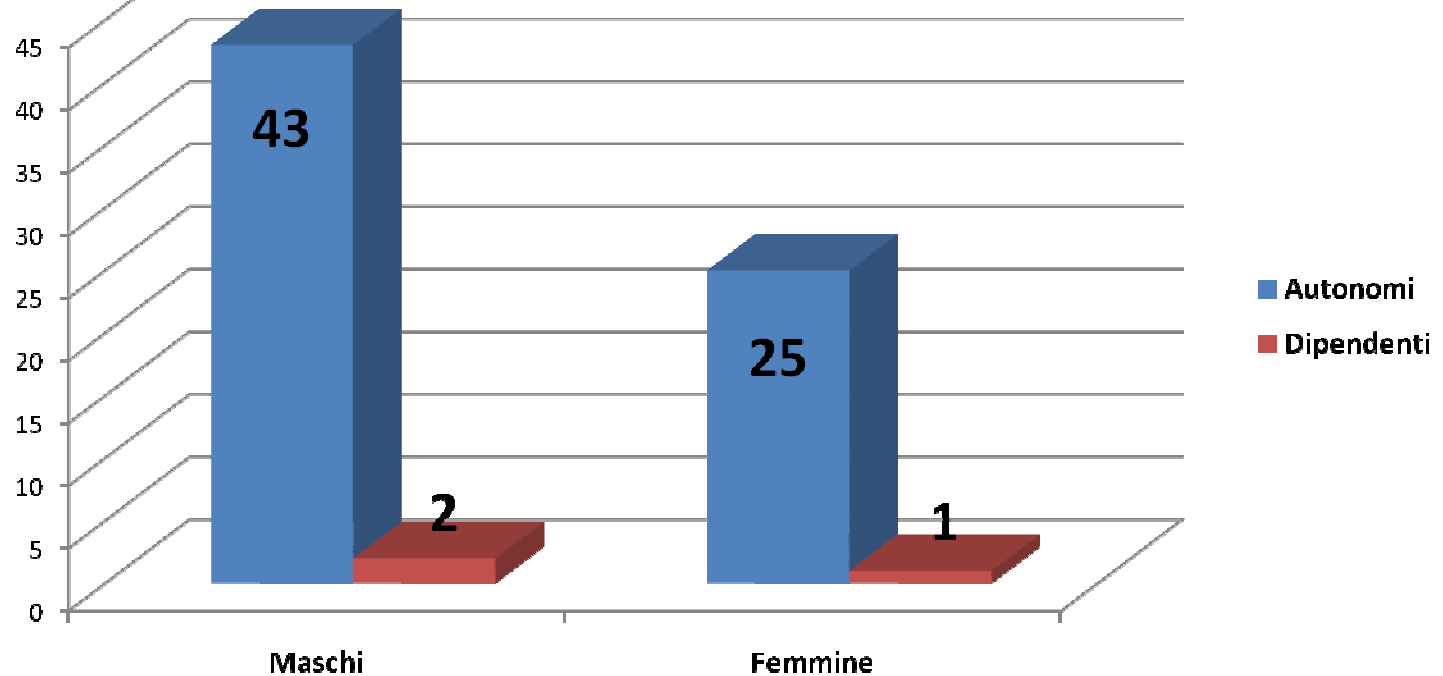
## Malattie Professionali in agricoltura Triennio 2013 – 2015




**Suddivisione per fasce di età**



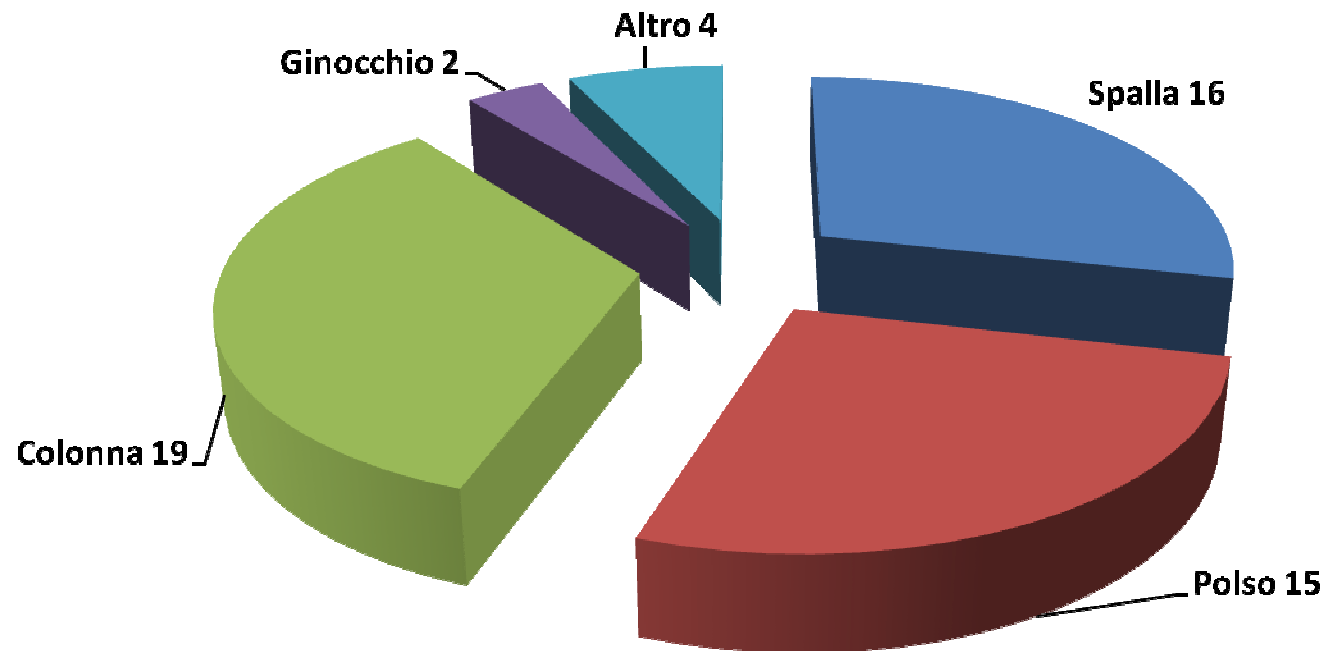
## Malattie Professionali in agricoltura Triennio 2013 – 2015




**Suddivisione per categorie**



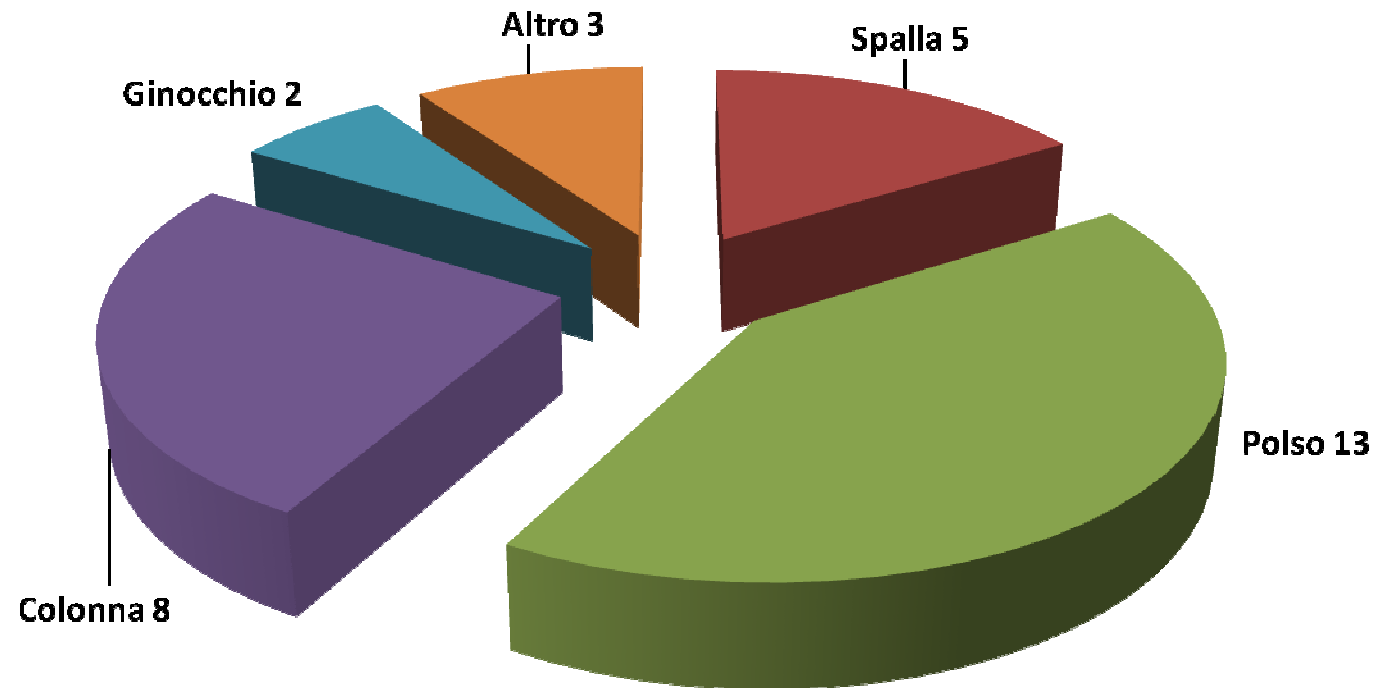
## Malattie Professionali in agricoltura Triennio 2013 – 2015




**Patologia Uomini**



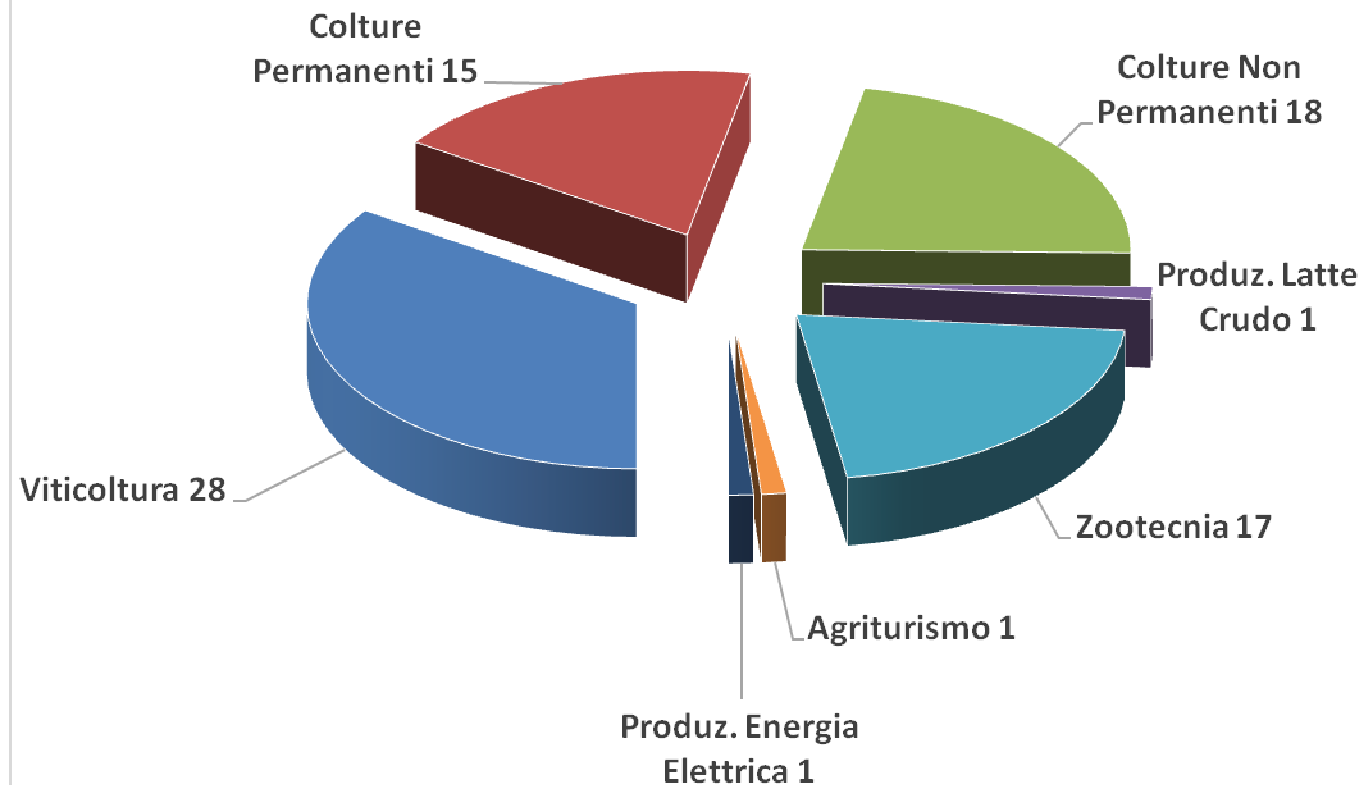
## Malattie Professionali in agricoltura Triennio 2013 – 2015



**Patologia Donne**




## Malattie Professionali in agricoltura Triennio 2013 – 2015



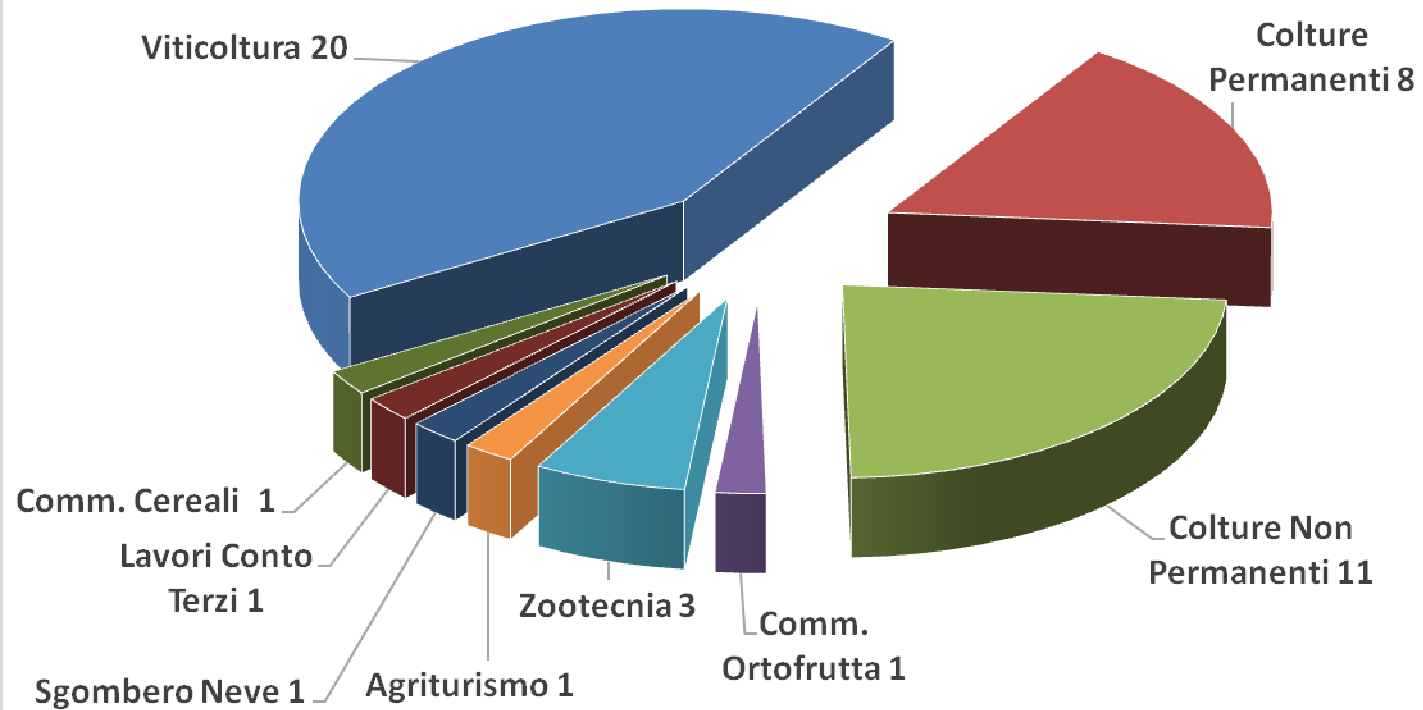
## Attività Uomini

Colture permanenti: nocciole, noci, alberi da frutta, olivicoltura

Colture non permanenti: orticoltura, cereali, foraggio,




## Malattie Professionali in agricoltura Triennio 2013 – 2015



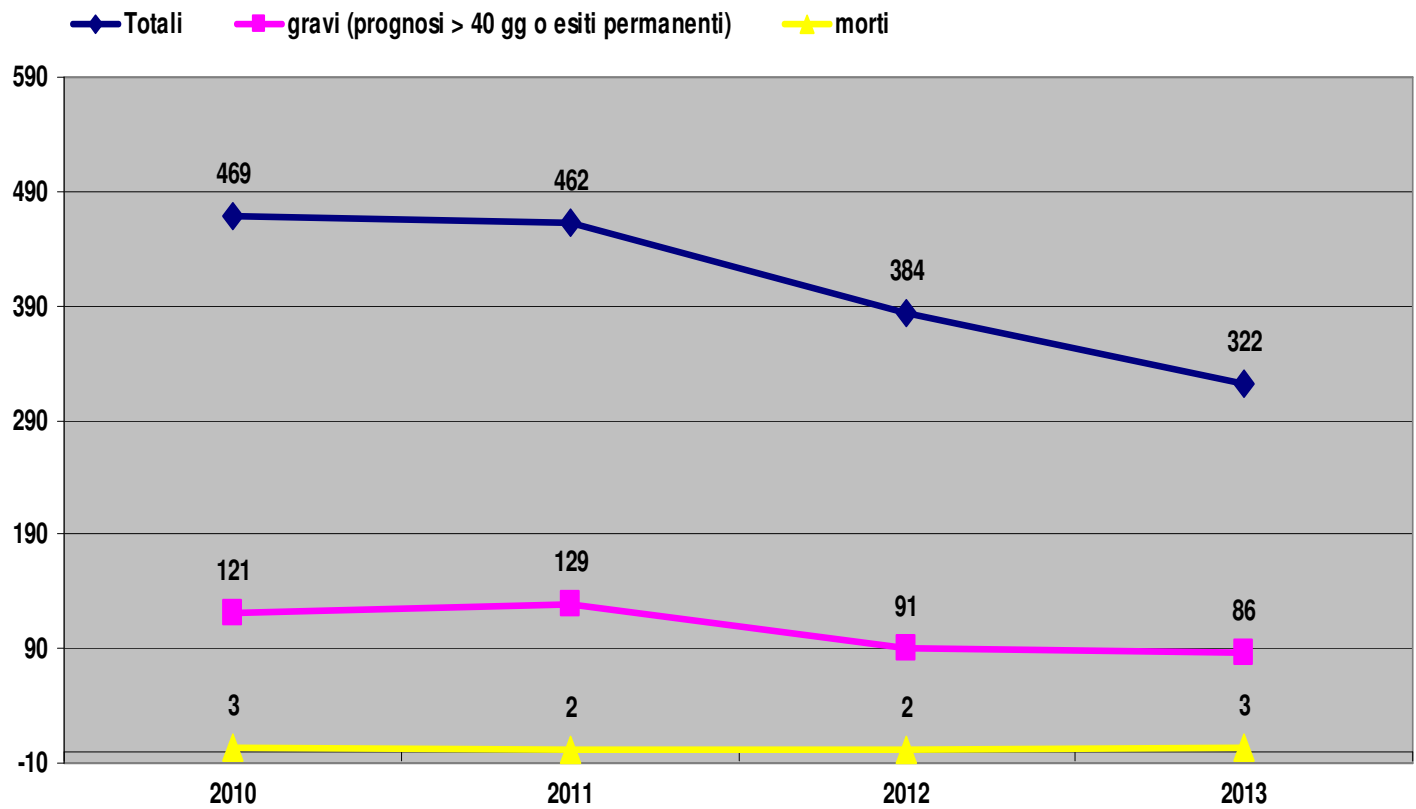
## Attività Donne

Colture permanenti: nocciole, noci, alberi da frutta, olivicoltura

Colture non permanenti: orticoltura, cereali, foraggio,



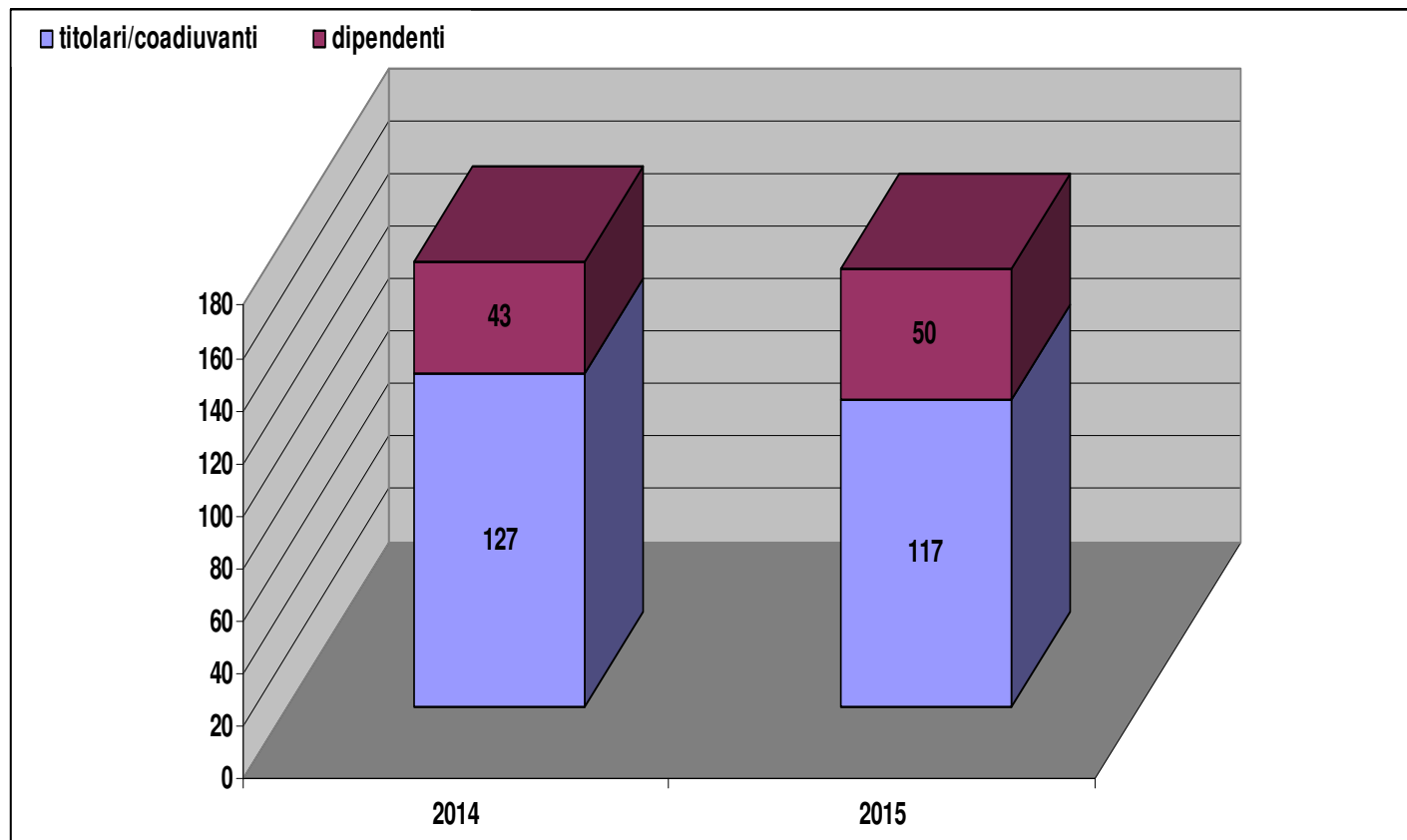
# Infortunati in agricoltura Quadriennio 2010 – 2013



**DATI STABILIZZATI FONTE FLUSSI INAIL-REGIONI**




## Infortunati in agricoltura Biennio 2014 - 2015



**DATI REGISTRATI DALLO S.Pre.S.A.L. A.S.L. CN2**






## **Infortunati mortali in agricoltura Biennio 2014 – 2015 – Territorio CN2**

**Anno 2014:** 3 ribaltamenti mezzi agricoli,  
1 investito da fieno

**Anno 2015:** 2 ribaltamenti mezzi agricoli,  
1 abbattimento alberi,  
1 scivolamento da un muretto



**Infortunati mortali in agricoltura**  
**Anni 2000 – 2015 – Territorio CN2**

**48**

**Infortunati mortali da ribaltamento**  
**Anni 2000 – 2015 – Territorio CN2**

**31**