



Regione Piemonte - Azienda Sanitaria Locale CN2 "Alba - Bra"

COMITATO DEI SINDACI DISTRETTO 2 di BRA - FUNZIONI SOCIALI

DELIBERAZIONE N. 3/2013

OGGETTO: BILANCIO DI PREVISIONE ESERCIZIO FINANZIARIO 2013 E BILANCIO PLURIENNALE 2013/2015 - S.O.C. SERVIZI SOCIALI DISTRETTO 2. INDIRIZZI E PARERE PREVENTIVO.

II COMITATO DEI SINDACI DEL DISTRETTO N. 2 di BRA - FUNZIONI SOCIALI

Riunitosi in data 11 marzo 2013 nelle persone dei sotto elencati Sindaci o loro delegati (con diritto di voto):

SIBILLE Bruna (Sindaco di Bra) — LOVERA Bruno (Sindaco di Ceresole d'Alba) - ROSSO Massimo (delegato del Sindaco di Cherasco) – GALLINA Paola (delegato del Sindaco di La Morra) – PREVER Fiorenzo (Sindaco di Narzole) – DACOMO Giuseppe (Sindaco di Pocapaglia) – PETITI Bruno (Sindaco di Sanfrè) - MANONI Marzia (Sindaco di Santa Vittoria d'Alba) – PEDUSSIA Andrea (Sindaco di Sommariva del Bosco) – TORASSO Simone (Sindaco di Sommariva Perno) – BRERO Alfonso (Sindaco di Verduno).

Con l'assistenza del Segretario Antonella Operti;

Premesso che dal 1/7/2011 e fino al 31/12/2014 la gestione dei servizi sociali del Distretto di Bra è stata delegata dagli 11 Comuni del Distretto 2 di Bra all'ASL CN 2;

Atteso che:

- ai sensi del D.Lgs. 18/08/2000 n° 267, occorre approvare il Bilancio di Previsione per l'esercizio finanziario 2013 – gestione S.O.C. Servizi Sociali Distretto 2 di Bra, corredato dal Bilancio Pluriennale 2013/2015;
- la legge 24 dicembre 2012 n. 228 ha differito al 30.06.2013 il termine per la deliberazione del Bilancio di Previsione degli Enti locali per l'anno 2013;
- ai sensi degli artt. 4 e 5 della Convenzione intercomunale tra i Comuni del Distretto 2 di Bra, il Comitato dei Sindaci di Distretto – Funzioni sociali esprime parere preventivo, obbligatorio e vincolante, in ordine agli atti di bilancio adottati dal Direttore Generale (relativamente alla contabilità separata dell'attività delegata) e il Direttore Generale deve garantire il pareggio di bilancio;

Rilevato che, con deliberazione n. 2/2013 in data odierna, il Comitato dei Sindaci Distretto n. 2 di Bra - Funzioni Sociali ha individuato il contenuto e quindi definito il Piano di programmazione e di indirizzo dell'attività sociale per l'anno 2013, strumento nel quale sono esplicitate le strategie inerenti ai servizi sociali oggetto della Convenzione;

Dato atto che:

- ad oggi la situazione relativa ai trasferimenti regionali e nazionali previsti per l'anno 2013 è critica ed ancora incerta;
- è necessario tuttavia prendere delle decisioni ed approvare il Bilancio di Previsione - esercizio 2013 al fine di dare delle indicazioni precise agli uffici della S.O.C. Servizi Sociali riguardo a quali servizi ridurre, sospendere e/o mantenere;
- sulla base degli indirizzi contenuti nel Piano di programmazione e di indirizzo dell'attività sociale 2013, si evidenzia quanto segue:

ENTRATE

Regione

Per quanto riguarda il Fondo indistinto per la gestione del sistema integrato di interventi e servizi sociali di cui alla legge regionale n. 1/2004 - rispetto al quale nell'anno 2012 era stata assegnata alla SOC Servizi Sociali una quota di complessivi € 891.845,30 - ad oggi non risultano provvedimenti di legge regionali tali da ridurre i finanziamenti di cui alla suddetta legge, il cui articolo 35, comma 6, stabilisce fra l'altro:

6. Le risorse annuali regionali di cui al comma 4 sono almeno pari a quelle dell'anno precedente, incrementate del tasso di inflazione programmato.

Per l'anno in corso tale trasferimento viene tuttavia ridotto facendo riferimento alla difficile situazione economico-finanziaria del Paese; si propone di iscrivere l'importo di € 600.000,00, quota ridotta prudenzialmente di circa il 30% rispetto al Fondo iscritto nell'esercizio precedente (€ 862.291,08). Nel corso dell'anno 2013 la situazione verrà costantemente monitorata, in stretta collaborazione con gli stessi uffici regionali, per arrivare a definire compiutamente l'esatto importo del Fondo trasferito.

Le altre entrate per progetti finalizzati provenienti dalla Regione risultano essere previste per un importo complessivo di € 600.000,00 e si riferiscono principalmente a contributi a sostegno delle persone con disabilità e delle loro famiglie, a finanziamenti finalizzati agli anziani non autosufficienti, a contributi per le attività (relative ai non vedenti, agli audiolesi, ai figli minori riconosciuti dalla sola madre, ai minori esposti all'abbandono, ai figli minori non riconosciuti) trasferite agli enti gestori ai sensi dell'art. 5, comma 4, l.r. 1/2004. Si rileva una previsione in diminuzione di queste entrate finalizzate rispetto all'anno 2012, si conferma la loro frammentarietà e si sottolinea l'esigenza per il futuro di una loro aggregazione.

In sintesi, relativamente alle risorse regionali complessive previste per l'anno 2013, si è prevista prudenzialmente una riduzione percentuale di circa il 30% rispetto ai trasferimenti iscritti nell'esercizio precedente; si prende atto tuttavia che, per quanto riguarda i fondi welfare 2013, dalle informazioni provenienti dagli Uffici Regionali competenti in merito, le risorse complessive regionali 2013 da attribuirsi agli enti gestori ammonterebbero a circa € 114 milioni ovvero alla stesso importo dei fondi regionali - anno 2012.

Provincia

Dalla Provincia di Cuneo non si prevedono più entrate.

Comuni

Relativamente alla partecipazione finanziaria dei Comuni convenzionati, si ritiene di mantenere per l'anno 2013 la quota pro-capite di contribuzione a carico dei singoli Comuni per le attività delegate, ridefinita nell'anno 2012 con proprio provvedimento 13/2012 nel seguente modo:

€ 32,67	Comune di Bra
€ 30,92	Comune di Cherasco e Sommariva del Bosco
€ 28,00	Comuni di: Ceresole d'Alba, La Morra, Narzole, Pocapaglia, Sanfrè, S.Vittoria D'Alba, Sommariva Perno, Verduno

Si ribadisce che, a partire dall'anno 2000 fino ad oggi, le amministrazioni comunali hanno voluto investire in questo delicato ambito di intervento al fine di permettere la realizzazione di attività il più possibile rispondenti alle esigenze della loro comunità locale e di rispondere alle indicazioni previste dai Livelli Essenziali di Assistenza.

Conseguentemente la voce in entrata del Bilancio di Previsione, calcolata sulla base del numero di abitanti aggiornato al 31/12/2012, è di € 2.045.157,80.

I contributi complessivamente trasferiti dai Comuni convenzionati (comprensivi dei trasferimenti per causali diverse dalla quota pro-capite di cui alla legge regionale n.1/2004, art. 5, c.4) ammontano a € 2.105.157,80.

A.S.L.

Per quanto riguarda l'ASL CN2, nell'anno 2013 si prevedono quali entrate:

- € 110.000,00 relativi al trasferimento della quota sanitaria per la gestione diretta del Centro Diurno "Il Girasole" di Narzole per disabili;
- € 225.000,00 relativi alla compartecipazione alla spesa dell'A.S.L. CN2 per l'esercizio delle attività socio-sanitarie integrate.

Per quanto riguarda la parte entrata, si dà atto infine che:

- la SOC Servizi Sociali ad oggi non si trova più in anticipazione di tesoreria dal 01.01.2013;
- l'avanzo non vincolato di € 101.050,44 derivante dalla gestione finanziaria 2011 - accertato con propria deliberazione n. 8/2012 - non è stato applicato al Bilancio esercizio 2012 e pertanto diventa avanzo presunto derivante dalla gestione finanziaria 2012;
- si ritiene pertanto necessario iscrivere tale quota non vincolata di avanzo presunto derivante dall'esercizio precedente di € 101.050,44 al bilancio di previsione 2013, per il finanziamento di spese non ripetitive ovvero per incrementare "una tantum" nell'anno in corso il budget dei contributi per l'assistenza economica alle fasce deboli rispetto alla disponibilità dell'anno 2012, viste le ricadute della crisi economica anche sul nostro territorio;
- l'attivazione delle suddette ulteriori spese avverrà solo dopo l'approvazione del conto consuntivo - esercizio 2012 ai sensi della normativa vigente;

SPESE

Personale e Spese generali

La spesa per il personale in servizio è prevista in euro 1.389.047,10 lordi contro euro 1.449.423,92 previsti nel Bilancio di Previsione assestato 2012 (riduzione percentuale di circa il 4%).

Si conferma, come già evidenziato nei precedenti anni, la criticità della situazione odierna in particolare rispetto all'impossibilità di sostituire le maternità e al limitato numero di assistenti sociali in servizio sul territorio in confronto ad altri Enti gestori della provincia di Cuneo.

Per quanto concerne le spese generali e centrali, si stanno effettuando interventi di razionalizzazione e contenimento, anche grazie al Progetto sperimentale in atto, e si prevede pertanto una riduzione delle stesse di circa il 30% rispetto all'anno precedente. Si segnala in particolare la diminuzione delle spese relative all'utilizzo di beni di terzi (-50% della spesa dell'anno 2012) dovuta principalmente al trasferimento della sede della SOC Servizi Sociali di Bra presso i locali dell'Ospedale S.Spirito.

Prestazioni di servizi e Trasferimenti

Secondo gli indirizzi contenuti nel Piano di programmazione 2013, si illustrano i servizi che devono essere parzialmente ridotti relativamente ai Programma Famiglie e minori, Anziani e Promozione Sociale, Disabili ed integrazione sociale, Nuove Povertà:

- riduzione servizio integrazioni rette e inserimenti minori in comunità (- 49.025,00 euro);
- riduzione del servizio di assistenza domiciliare in appalto per anziani non autosufficienti e disabili (- 87.000,00 euro);
- iscrizione di una prima quota relativa ai contributi per la domiciliarità persone non autosufficienti in attesa di ulteriori finanziamenti regionali specifici (- 162.524,93 euro);
- riduzione servizio educativa territoriale per persone disabili (- 23.000,00 euro);
- riduzione servizio di trasporto per persone disabili ai Centri Diurni di Narzole, di Bra e di Sommariva del Bosco (- 138.900,00 euro);
- sospensione dei contributi alle associazioni di volontariato (- 15.000,00 euro);

Si prevede una diminuzione complessiva delle spese correnti rispetto al bilancio assestato 2012 di euro 534.399,97 (- 12 %). Per far fronte alle suddette riduzioni, si intende razionalizzare ed ottimizzare al massimo gli interventi, cercando di rafforzare l'integrazione con il comparto sanitario per rispondere in maniera sempre più funzionale alle esigenze socio sanitarie del nostro territorio.

Al termine si procede alla discussione riguardo alla proposta di Bilancio di Previsione – esercizio 2013 presentata e alle razionalizzazioni da effettuarsi.

I rappresentanti dei Comuni esprimono la loro preoccupazione sull'evoluzione futura dei servizi. Ribadiscono che è molto difficile ridurre servizi sociali e socio sanitari già essenziali.

Ritengono quindi opportuno monitorare costantemente l'andamento delle entrate e delle spese.

Tutto ciò premesso;

Ritenuto necessario:

- al fine di garantire la prosecuzione dei servizi essenziali ai cittadini del territorio, iscrivere per l'anno 2013 una quota del Fondo regionale indistinto, di cui alla l.r. 1/2004, pari a € 600.000,00 (circa il 30 % in meno rispetto all'importo iscritto nel 2012 di € 862.291,08);
- esprimere parere preventivo favorevole alla proposta di Bilancio di Previsione – esercizio 2013, come dettagliatamente specificato nell'allegato prospetto A), parte integrante e sostanziale del presente atto e oggetto specifico del piano di programmazione;

Regione Piemonte - Azienda Sanitaria Locale CN2 "Alba - Bra"

- esprimere parere preventivo favorevole alla proposta di Bilancio Pluriennale per il triennio 2013-2015, come dettagliatamente specificato nell'allegato prospetto B), parte integrante e sostanziale del presente atto;

Richiamati:

- la Legge n. 328/2000 "Legge quadro per la realizzazione del sistema integrato di interventi e servizi sociali";
- la L.R. n. 1 dell' 8.01.2004: "Norme per la realizzazione del sistema regionale integrato di interventi e servizi sociali e riordino della legislazione di riferimento";
- la D.G.R. n. 1 - 2156 del 13 giugno 2011, con la quale la Regione ha preso atto del periodo di sperimentazione di gestione dei servizi sociali tramite delega all'ASL CN2 da parte dei Comuni convenzionati del Distretto 2 di Bra;
- la D.G.R. n. 26 - 4955 del 28 novembre 2012, con cui la Regione ha deliberato di accompagnare il proseguimento del progetto sperimentale e la messa a regime della delega;
- la Convenzione intercomunale fra i Comuni del Distretto 2 già aderenti al Consorzio INT.ES.A. per la gestione - in via sperimentale - da parte dell'ASL CN2 dei servizi sociali tramite delega periodo 01.07.2011 - 31.12.2014;
- il D.Lgs. n. 267/2000 e s.m.i.;
- la propria deliberazione n. 2/2013;

Acquisito il parere di regolarità tecnica e contabile favorevole del Direttore della SOC Servizi Sociali Distretto 2 di Bra;

Preso visione del presente provvedimento da parte del Responsabile della S.O.C. Gestione Economica e Finanziaria;

Dato atto che prima della votazione esce il Sindaco di Sommariva del Bosco;

Con n. 10 voti favorevoli su n. 10 componenti aventi diritto presenti;

D E L I B E R A

- 1) di ritenere necessario e prudentiale, al fine di garantire la prosecuzione dei servizi essenziali ai cittadini del territorio:
 - iscrivere per l'anno 2013 una quota del Fondo regionale indistinto, di cui alla l.r. 1/2004, pari a € 600.000,00 (circa il 30 % in meno rispetto all'importo iscritto nel 2012 di € 862.291,08);
 - iscrivere per l'anno 2013, relativamente ai progetti finalizzati provenienti dalla Regione, un importo complessivo di € 600.000,00, dando atto che si tratta principalmente di contributi a sostegno delle persone con disabilità e delle loro famiglie, di finanziamenti finalizzati agli anziani non autosufficienti, di contributi per le attività (relative ai non vedenti, agli audiolesi, ai figli minori riconosciuti dalla sola madre, ai minori esposti all'abbandono, ai figli minori non riconosciuti) trasferite agli enti gestori ai sensi dell'art. 5, comma 4, l.r. 1/2004;
- 2) relativamente alla partecipazione finanziaria dei Comuni convenzionati, di proporre per l'anno 2013 il mantenimento della quota pro-capite di contribuzione ridefinita con proprio provvedimento n. 13/2012 nel seguente modo:

€ 32,67	Comune di Bra
€ 30,92	Comune di Cherasco e Sommariva del Bosco
€ 28,00	Comuni di: Ceresole d'Alba, La Morra, Narzole, Pocapaglia, Sanfrè, S.Vittoria D'Alba, Sommariva Perno, Verduno

Regione Piemonte - Azienda Sanitaria Locale CN2 "Alba - Bra"

e la rideterminazione per l'anno 2013 dei contributi a carico degli stessi Comuni convenzionati in complessivi € 2.045.157,80 calcolati sulla base della popolazione aggiornata al 31.12.2012, come di seguito indicato:

Bra	€	987.418,08
Cherasco	€	274.940,64
Sommariva del Bosco	€	196.311,08
Ceresole d'Alba	€	59.052,00
La Morra	€	77.560,00
Narzole	€	99.232,00
Pocapaglia	€	93.380,00
Sanfrè	€	84.028,00
S. Vittoria d'Alba	€	77.308,00
Sommariva Perno	€	80.052,00
Verduno	€	15.876,00
TOTALE	€	2.045.157,80

- 3) di dare atto che, non trovandosi più la SOC Servizi Sociali ad oggi in anticipazione di tesoreria dal 01.01.2013, si ritiene necessario iscrivere al Bilancio di Previsione 2013 una quota non vincolata dell'avanzo presunto derivante dall'esercizio precedente di € 101.050,44 per il finanziamento di spese non ripetitive, come specificato in premessa;
- 4) di esprimere parere preventivo favorevole alla proposta di Bilancio di Previsione - esercizio 2013, contenuta nel Piano di programmazione e di indirizzo dell'attività sociale 2013 e sottoposta alla discussione, come dettagliatamente specificato nell'allegato prospetto A), parte integrante e sostanziale del presente atto;
- 5) di esprimere parere favorevole alla proposta di Bilancio Pluriennale per il triennio 2013-2015, come dettagliatamente specificato nell'allegato prospetto B), parte integrante e sostanziale del presente atto;
- 6) di monitorare costantemente la situazione la situazione delle entrate e delle spese previste;
- 7) di dare atto che le spese di cui all'art. 183 c. 2 del T.U.E.L. 18/8/2000 n. 267 sono considerate impegnate con l'approvazione del Bilancio senza necessità di ulteriori atti;
- 8) di dichiarare la presente deliberazione immediatamente eseguibile.

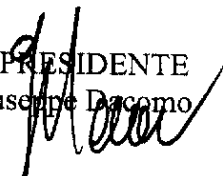
IL SEGRETARIO VERBALIZZANTE

Antonella Operti



IL PRESIDENTE

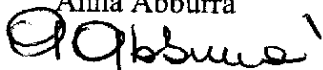
Giuseppe Dacomo



Sottoscrizione per conferma del parere richiamato nel contesto della deliberazione:

IL DIRETTORE S.O.C. SERVIZI SOCIALI


Anna Abburrà



Sottoscrizione per presa visione:

IL RESPONSABILE S.O.C. GESTIONE
ECONOMICA E FINANZIARIA

Fabio Ajmar



CERTIFICATO DI PUBBLICAZIONE

Si certifica che la presente determinazione è stata posta in pubblicazione presso l'Albo dell'A.S.L. CN2, il _____ per quindici giorni consecutivi


IL FUNZIONARIO INCARICATO
S.O.C. AFFARI GENERALI
Silvia BARACCO

CERTIFICATO DI ESECUTIVITA'

Si certifica che la presente determinazione è divenuta esecutiva il _____

- essendo immediatamente eseguibile
- essendo trascorsi dieci giorni dalla pubblicazione (art. 3, L.R. 30/06/92, n. 31)

IL FUNZIONARIO INCARICATO
S.O.C. AFFARI GENERALI
Silvia BARACCO





A.S.L. CN2

Azienda Sanitaria Locale
di Alba e Bra

S.O.C. Servizi Sociali Distretto 2 di Bra
Via Alcide De Gasperi, n. 14 – BRA (CN)

Allegato prospetto A)

BILANCIO DI PREVISIONE ESERCIZIO 2013

Parte prima - Entrata

Codice e Numero	Denominazione	Accertamenti ultimo esercizio chiuso	Previsioni definitive esercizio in corso	PREVISIONI DI COMPETENZA		SOMME RISULTANTI	NOTE
				eserc. cui fa riferimento il presente bilancio	esercizio		
1	2	3	4	5	6	7	8
				in aumento	in diminuzione		
				VARIAZIONI			
AVANZO DI AMMINISTRAZIONE		133.692,12	22.156,34	78.894,10	0,00	101.050,44	
Di cui:							
	VINCOLATO	15.338,21	3.200,00	0,00	3.200,00	0,00	
	FINANZIAMENTO INVESTIMENTI	9,83	18.956,34	0,00	18.956,34	0,00	
	FONDO AMMORTAMENTO	0,00	0,00	0,00	0,00	0,00	
	NON VINCOLATO	118.344,08	0,00	101.050,44	0,00	101.050,44	
1	TITOLO I						
ENTRATE TRIBUTARIE							
1 01	CATEGORIA 01						
IMPOSTE							
TOTALE CATEGORIA 01		0,00	0,00	0,00	0,00	0,00	
1 02	CATEGORIA 02						
TASSE							
TOTALE CATEGORIA 02		0,00	0,00	0,00	0,00	0,00	
1 03	CATEGORIA 03						
TRIBUTI SPECIALI ED ALTRE ENTRATE TRIBUTARIE PROPRIE							
TOTALE CATEGORIA 03		0,00	0,00	0,00	0,00	0,00	
RIASSUNTO TITOLO I							
ENTRATE TRIBUTARIE							
1 01	CATEGORIA 1	0,00	0,00	0,00	0,00	0,00	
1 02	CATEGORIA 2	0,00	0,00	0,00	0,00	0,00	
1 03	CATEGORIA 3	0,00	0,00	0,00	0,00	0,00	
TOTALE TITOLO I		0,00	0,00	0,00	0,00	0,00	
2	TITOLO II						
ENTRATE DERIVANTI DA CONTRIBUTI E TRASFERIMENTI CORRENTI DELLO STATO, DELLA REGIONE E DI ALTRI ENTI PUBBLICI ANCHE IN RAPPORTO ALL'ESERCIZIO DI FUNZIONE DELEGATE DALLA REGIONE							
2 01	CATEGORIA 01						
CONTRIBUTI E TRASFERIMENTI CORRENTI DALLO STATO							
TOTALE CATEGORIA 01		0,00	0,00	0,00	0,00	0,00	

Codice e Numero	Risorsa Denominazione	Accertamenti ultimo esercizio chiuso	Previsioni definitive esercizio in corso	PREVISIONI DI COMPETENZA eserc. cui fa riferimento il presente bilancio		SOMME RISULTANTI	NOTE
				VARIAZIONI In aumento	In diminuzione		
1	2	3	4	5	6	7	8
2020100	2 02 CATEGORIA 02 CONTRIBUTI E TRASFERIMENTI CORRENTI DALLA REGIONE	1.292.548,78	862.291,08	0,00	262.291,08	600.000,00	
2020200	CONTRIBUTI E TRASFERIMENTI DALLA REGIONE A DESTINAZIONE VINCOLATA	1.021.875,24	830.356,39	0,00	230.356,39	600.000,00	
	TOTALE CATEGORIA 02	2.314.424,02	1.692.647,47	0,00	492.647,47	1.200.000,00	
	2 03 CATEGORIA 03 CONTRIBUTI E TRASFERIMENTI DALLA REGIONE PER FUNZIONI DELEGATE			0,00			
	TOTALE CATEGORIA 03	0,00	0,00	0,00	0,00	0,00	
	2 04 CATEGORIA 04 CONTRIBUTI E TRASFERIMENTI DA PARTE DI ORGANISMI COMUNITARI E INTERNAZIONALI						
	TOTALE CATEGORIA 04	0,00	0,00	0,00	0,00	0,00	
2050100	2 05 CATEGORIA 05 CONTRIBUTI E TRASFERIMENTI CORRENTI DA ALTRI ENTI DEL SETTORE PUBBLICO						
2050200	CONTRIBUTI E TRASFERIMENTI DAI COMUNI ASSOCIATI	2.017.933,65	2.098.968,77	6.189,03	0,00	2.105.157,80	
2052400	CONTRIBUTI E TRASFERIMENTI DALLE PROVINCE REGIONALI PER I COSTI A RILIEVO SANITARIO STRUTTURA PREVENZIONE E RIABILITAZIONE	81.742,96	3.060,00	0,00	3.060,00	0,00	
2054400	CONTRIBUTI E TRASFERIMENTI DALLE AZIENDE SANITARIE REGIONALI PER ALTRE ATTIVITA A RILIEVO SANITARIO	245.364,00	245.000,00	0,00	135.000,00	110.000,00	
	CONTRIBUTI E TRASFERIMENTI DALLE AZIENDE SANITARIE REGIONALI PER ALTRE ATTIVITA A RILIEVO SANITARIO	286.166,00	250.000,00	0,00	25.000,00	225.000,00	
	TOTALE CATEGORIA 05	2.631.206,61	2.597.028,77	6.189,03	163.060,00	2.440.157,80	

Risorsa	Codice e Numero	Denominazione	Accertamenti ultimo esercizio chiuso	Previsioni definitive esercizio in corso	PREVISIONI DI COMPETENZA		SOMME RISULTANTI	NOTE
					eserc. cui fa riferimento il presente bilancio	VARIAZIONI		
1	2	3	4	5	6	7	8	
		RIASSUNTO TITOLO II ENTRATE DERIVANTI DA CONTRIBUTI E TRASFERIMENTI CO RRENTI DELLO STATO, DELLA REGIONE E DI ALTRI ENTI PUBBLICI ANCHE IN RAPPORTO ALL'ESERCIZIO DI FUNZIO NI DELEGATE DALLA REGIONE						
	2 01	CATEGORIA 1	0,00	0,00	0,00	0,00	0,00	
	2 02	CATEGORIA 2	2.314.424,02	1.692.647,47	0,00	492.647,47	1.200.000,00	
	2 03	CATEGORIA 3	0,00	0,00	0,00	0,00	0,00	
	2 04	CATEGORIA 4	0,00	0,00	0,00	0,00	0,00	
	2 05	CATEGORIA 5	2.631.206,61	2.597.028,77	6.189,03	163.060,00	2.440.157,80	
		TOTALE TITOLO II	4.945.630,63	4.289.676,24	6.189,03	655.707,47	3.640.157,80	
	3	TITOLO III ENTRATE EXTRATRIBUTARIE						
	3 01	CATEGORIA PROVENTI DI SERVIZI PUBBLICI 01						
		TOTALE CATEGORIA 01	0,00	0,00	0,00	0,00	0,00	
	3 02	CATEGORIA PROVENTI DEI BENI DELL'ENTE 02						
		TOTALE CATEGORIA 02	0,00	0,00	0,00	0,00	0,00	
	3 03	CATEGORIA INTERESSI SU ANTICIPAZIONI O CREDITI 03						
		TOTALE CATEGORIA 03	36,85	500,00	0,00	0,00	500,00	
3030100		INTERESSI SU ANTICIPAZIONI E CREDITI	36,85	500,00	0,00	0,00	500,00	
	3 04	CATEGORIA UTILI NETTI DELLE AZIENDE SPECIALI E PARTECIPATE, DIVIDENDI DI SOCIETA' 04						
		TOTALE CATEGORIA 04	0,00	0,00	0,00	0,00	0,00	
	3 05	CATEGORIA PROVENTI DIVERSI 05						
3050300		CONCORSI, RIMBORSI E RECUPERI DA ALTRI SOGGETTI	28.123,50	25.454,83	0,00	3.454,83	22.000,00	
3050320		CONCORSI, RIMBORSI E RECUPERI DA ALTRI SOGGETTI SE RVIZI PREVENZIONE E RIABILITAZIONE	44.720,34	14.127,36	0,00	10.127,36	4.000,00	

Codice e Numero	Risorsa Denominazione	Accertamenti ultimo esercizio chiuso	Previsioni definitive esercizio in corso	PREVISIONI DI COMPETENZA eserc. cui fa riferimento il presente bilancio		SOMME RISULTANTI	NOTE
				in aumento	in diminuzione		
1	2	3	4	5	6	7	8
3050330	CONCORSI, RIMBORSI E RECUPERI DA ALTRI SOGGETTI STRUTTURE RESIDENZIALI ANZIANI	26.407,74	29.609,91	390,09	0,00	30.000,00	
3050400	POSTE CORRETTIVE E COMPENSATIVE DELLE SPESE	375,78	1.298,69	135,31	0,00	1.434,00	
3050500	ALTRE ENTRATE	32.952,45	30.675,18	30.324,82	0,00	61.000,00	
	TOTALE CATEGORIA 05	132.579,81	101.165,97	30.850,22	13.582,19	118.434,00	
	RIASSUNTO TITOLO III ENTRATE EXTRATRIBUTARIE						
	B 01 CATEGORIA 1	0,00	0,00	0,00	0,00	0,00	
	B 02 CATEGORIA 2	0,00	0,00	0,00	0,00	0,00	
	B 03 CATEGORIA 3	36,85	500,00	0,00	0,00	500,00	
	B 04 CATEGORIA 4	0,00	0,00	0,00	0,00	0,00	
	B 05 CATEGORIA 5	132.579,81	101.165,97	30.850,22	13.582,19	118.434,00	
	TOTALE TITOLO III	132.616,66	101.665,97	30.850,22	13.582,19	118.934,00	
	TITOLO IV ENTRATE DERIVANTI DA ALIENAZIONI, DA TRASFERIMENTI DI CAPITALE E DA RISCOSSIONI DI CREDITI						
	4 01 CATEGORIA 01 ALIENAZIONE DI BENI PATRIMONIALI						
	TOTALE CATEGORIA 01	0,00	0,00	0,00	0,00	0,00	
	4 02 CATEGORIA 02 TRASFERIMENTI DI CAPITALI DALLO STATO						
	TOTALE CATEGORIA 02	0,00	0,00	0,00	0,00	0,00	
	4 03 CATEGORIA 03 TRASFERIMENTI DI CAPITALI DALLA REGIONE						
	TRASFERIMENTI DI CAPITALE DALLA REGIONE	14.483,00	0,00	0,00	0,00	0,00	
	TOTALE CATEGORIA 03	14.483,00	0,00	0,00	0,00	0,00	
	4 04 CATEGORIA 04 TRASFERIMENTI DI CAPITALI DA ALTRI ENTI DEL SETTOR E PUBBLICO						
	TOTALE CATEGORIA 04	0,00	0,00	0,00	0,00	0,00	

4030100

Codice e Numero	Risorsa Denominazione	Accertamenti ultimo esercizio chiuso	Previsioni definitive esercizio in corso	PREVISIONI DI COMPETENZA eserc. cui fa riferimento il presente bilancio		SOMME RISULTANTI	NOTE
				in aumento VARIAZIONI	in diminuzione		
1	2	3	4	5	6	7	8
5 04	CATEGORIA 04						
	EMMISSIONE DI PRESTITI OBBLIGAZIONARI						
	TOTALE CATEGORIA 04	0,00	0,00	0,00	0,00	0,00	
	RIASSUNTO TITOLO V						
	ENTRATE DERIVANTI DA ACCENSIONI DI PRESTITI						
5 01	CATEGORIA 1	4.174.019,93	4.750.000,00	0,00	4.326.813,00	423.187,00	
5 02	CATEGORIA 2	0,00	0,00	0,00	0,00	0,00	
5 03	CATEGORIA 3	250.000,00	0,00	0,00	0,00	0,00	
5 04	CATEGORIA 4	0,00	0,00	0,00	0,00	0,00	
	TOTALE TITOLO V	4.424.019,93	4.750.000,00	0,00	4.326.813,00	423.187,00	
	TITOLO VI						
6	ENTRATE DA SERVIZI PER CONTO DI TERZI						
30100000	RITENUTE PREVIDENZIALI E ASSISTENZIALI AL PERSONALE	65.521,11	10.000,00	0,00	4.000,00	6.000,00	
30200000	RITENUTE ERARIALI	111.173,74	10.000,00	0,00	4.000,00	6.000,00	
30300000	ALTRE RITENUTE AL PERSONALE PER CONTO DI TERZI	9.318,02	5.000,00	0,00	3.000,00	2.000,00	
30400000	DEPOSITI CAUZIONALI	0,00	5.000,00	0,00	3.000,00	2.000,00	
30500000	RIMBORSO SPESE PER SERVIZI PER CONTO T	0,00	12.000,00	6.000,00	0,00	18.000,00	
30600000	RIMBORSO DI ANTICIPAZIONE DI FONDI PER IL SERVIZIO ECONOMATO	2.582,00	0,00	0,00	0,00	0,00	
30700000	DEPOSITI PER SPESE CONTRATTUALI	376,32	5.000,00	0,00	3.000,00	2.000,00	
	TOTALE TITOLO VI	188.971,19	47.000,00	6.000,00	17.000,00	36.000,00	

Codice e Numero	Risorsa Denominazione	Accertamenti ultimo esercizio chiuso	Previsioni definitive esercizio in corso	PREVISIONI DI COMPETENZA eserc. cui fa riferimento il presente bilancio		SOMME RISULTANTI	NOTE
				in aumento VARIAZIONI	in diminuzione		
1	2	3	4	5	6	7	8
	RIEPILOGO DEI TITOLI						
	TITOLO I	0,00	0,00	0,00	0,00	0,00	
	TITOLO II	4.945.630,63	4.289.676,24	6.189,03	655.707,47	3.640.157,80	
	TITOLO III	132.616,66	101.665,97	30.850,22	13.582,19	118.934,00	
	TITOLO IV	19.483,00	0,00	0,00	0,00	0,00	
	TITOLO V	4.424.019,93	4.750.000,00	0,00	4.326.813,00	423.187,00	
	TITOLO VI	188.971,19	47.000,00	6.000,00	17.000,00	36.000,00	
	TOTALE	9.710.721,41	9.188.342,21	43.039,25	5.013.102,66	4.218.278,80	
	AVANZO DI AMMINISTRAZIONE	133.692,12	22.156,34	78.894,10	0,00	101.050,44	
	TOTALE GENERALE DELL'ENTRATA	9.844.413,53	9.210.498,55	121.933,35	5.013.102,66	4.319.329,24	

Parte seconda - Spesa

BILANCIO DI PREVISIONE 2013 - SPESA

Codice e Numero	Intervento Denominazione	Impegni ultimo esercizio chiuso	Previsioni definitive esercizio in corso	PREVISIONI DI COMPETENZA eserc. cui fa riferimento il presente bilancio VARIAZIONI		SOMME RISULTANTI	NOTE
				5 in aumento	6 in diminuzione		
1	2	3	4	5	6	7	8
	1 TITOLO I SPESA CORRENTI						
	01 FUNZIONI GENERALI DI AMMINISTRAZIONE, DI GESTIONE E DI CONTROLLO						
	SERVIZIO 01 01 ORGANI ISTITUZIONALI, PARTECIPAZIONE E DECENTRAMENTO						
010101	PERSONALE	113.634,00	117.696,00	4,00	0,00	117.700,00	
010103	PRESTAZIONI DI SERVIZI	2.117,20	0,00	0,00	0,00	0,00	
010105	TRASFERIMENTI	800,00	800,00	0,00	0,00	800,00	
010107	IMPOSTE E TASSE	3.162,00	0,00	0,00	0,00	0,00	
	TOTALE.....	119.713,20	118.496,00	4,00	0,00	118.500,00	
	SERVIZIO 01 02 SEGRETERIA GENERALE, PERSONALE E ORGANIZZAZIONE						
	TOTALE.....	0,00	0,00	0,00	0,00	0,00	
	SERVIZIO 01 03 GESTIONE ECONOMICA, FINANZIARIA, PROGRAMMAZIONE, PROVVEDITORATO E CONTROLLO DI GESTIONE						
	TOTALE.....	0,00	0,00	0,00	0,00	0,00	
	SERVIZIO 01 04 GESTIONE DELLE ENTRATE TRIBUTARIE E SERVIZI FISCAL						
	TOTALE.....	0,00	0,00	0,00	0,00	0,00	
	SERVIZIO 01 05 GESTIONE DEI BENI DEMANIALI E PATRIMONIALI						
	TOTALE.....	0,00	0,00	0,00	0,00	0,00	
	SERVIZIO 01 06 UFFICIO TECNICO						
	TOTALE.....	0,00	0,00	0,00	0,00	0,00	

BILANCIO DI PREVISIONE 2013 - SPESA

Codice e Numero	Intervento Denominazione	Impegni ultimo esercizio chiuso	Previsioni definitive esercizio in corso	PREVISIONI DI COMPETENZA eserc. cui fa riferimento il presente bilancio		SOMME RISULTANTI	NOTE
				in aumento VARIAZIONI	in diminuzione		
1	2	3	4	5	6	7	8
	SERVIZIO 01 07 ANAGRAFE, STATO CIVILE, ELETTORALE, LEVA E SERVIZI O STATISTICO						
	TOTALE.....	0,00	0,00	0,00	0,00	0,00	
010801	SERVIZIO 01 08 ALTRI SERVIZI GENERALI						
	PERSONALE						
010802	ACQUISTO DI BENI DI CONSUMO E/O DI MATERIE PRIME	170.144,00	172.193,53	0,00	16.963,53	155.230,00	
010803	PRESTAZIONI DI SERVIZI	2.880,39	1.700,00	0,00	200,00	1.500,00	
010804	UTILIZZO DI BENI DI TERZI	77.443,00	33.600,00	0,00	11.000,00	22.600,00	
010806	INTERESSI PASSIVI E ONERI FINANZIARI DIVERSI	29.757,72	30.300,00	0,00	21.750,00	8.550,00	
010807	IMPOSTE E TASSE	16.094,93	17.100,00	0,00	12.100,00	5.000,00	
010811	FONDO DI RISERVA	8.304,13	2.500,00	0,00	0,00	2.500,00	
	TOTALE.....	0,00	18.700,00	0,00	1.400,00	17.300,00	
	TOTALE FUNZIONE 01.....	304.624,17	276.093,53	0,00	63.413,53	212.680,00	
	D2 FUNZIONI RELATIVE ALLA GIUSTIZIA						
	SERVIZIO 02 01 UFFICI GIUDIZIARI	424.337,37	394.589,53	4,00	63.413,53	331.180,00	
	TOTALE.....	0,00	0,00	0,00	0,00	0,00	
	SERVIZIO 02 02 CASA CIRCONDARIALE E ALTRI SERVIZI						
	TOTALE.....	0,00	0,00	0,00	0,00	0,00	
	TOTALE FUNZIONE 02.....	0,00	0,00	0,00	0,00	0,00	
	D3 FUNZIONI DI POLIZIA LOCALE						
	SERVIZIO 03 01 POLIZIA MUNICIPALE						
	TOTALE.....	0,00	0,00	0,00	0,00	0,00	

BILANCIO DI PREVISIONE 2013 - SPESA

Codice e Numero	Intervento Denominazione	Impegni ultimo esercizio chiuso 3	Previsioni definitive esercizio in corso 4	PREVISIONI DI COMPETENZA eserc. cui fa riferimento il presente bilancio		SOMME RISULTANTI 7	NOTE 8
				in aumento 5	in diminuzione 6		
1	SERVIZIO 03 02 POLIZIA COMMERCIALE						
	TOTALE.....	0,00	0,00	0,00	0,00	0,00	
	SERVIZIO 03 03 POLIZIA AMMINISTRATIVA						
	TOTALE.....	0,00	0,00	0,00	0,00	0,00	
	TOTALE FUNZIONE 03.....	0,00	0,00	0,00	0,00	0,00	
	04 FUNZIONI DI ISTRUZIONE PUBBLICA						
	SERVIZIO 04 01 SCUOLA MATERNA						
	TOTALE.....	0,00	0,00	0,00	0,00	0,00	
	SERVIZIO 04 02 ISTRUZIONE ELEMENTARE						
	TOTALE.....	0,00	0,00	0,00	0,00	0,00	
	SERVIZIO 04 03 ISTRUZIONE MEDIA						
	TOTALE.....	0,00	0,00	0,00	0,00	0,00	
	SERVIZIO 04 04 ISTRUZIONE SECONDARIA SUPERIORE						
	TOTALE.....	0,00	0,00	0,00	0,00	0,00	
	SERVIZIO 04 05 ASSISTENZA SCOLASTICA, TRASPORTO, REFEZIONE E ALTRI SERVIZI						
	TOTALE.....	0,00	0,00	0,00	0,00	0,00	
	TOTALE FUNZIONE 04.....	0,00	0,00	0,00	0,00	0,00	
	05 FUNZIONI RELATIVE ALLA CULTURA ED AI BENI CULTURALI						
	SERVIZIO 05 01 BIBLIOTECHE, MUSEI E PINACOTECHE						
	TOTALE.....	0,00	0,00	0,00	0,00	0,00	

BILANCIO DI PREVISIONE 2013 - SPESA

Codice e Numero	Intervento Denominazione	Impegni ultimo esercizio chiuso	Previsioni definitive esercizio in corso	PREVISIONI DI COMPETENZA eserc. cui fa riferimento il presente bilancio		SOMME RISULTANTI	NOTE
				in aumento	in diminuzione		
1	2	3	4	5	6	7	8
	TOTALE.....	0,00	0,00	0,00	0,00	0,00	
	SERVIZIO 05 02 TEATRI, ATTIVITA' CULTURALI E SERVIZI DIVERSI NEL SETTORE CULTURALE						
	TOTALE.....	0,00	0,00	0,00	0,00	0,00	
	TOTALE FUNZIONE 05.....	0,00	0,00	0,00	0,00	0,00	
	06 FUNZIONI NEL SETTORE SPORTIVO E RICREATIVO						
	SERVIZIO 06 01 PISCINE COMUNALI						
	TOTALE.....	0,00	0,00	0,00	0,00	0,00	
	SERVIZIO 06 02 STADIO COMUNALE, PALAZZO DELLO SPORT ED ALTRI IMPI ANTI						
	TOTALE.....	0,00	0,00	0,00	0,00	0,00	
	SERVIZIO 06 03 MANIFESTAZIONI DIVERSE NEL SETTORE SPORTIVO E RICR EATIVO						
	TOTALE.....	0,00	0,00	0,00	0,00	0,00	
	TOTALE FUNZIONE 06.....	0,00	0,00	0,00	0,00	0,00	
	07 FUNZIONI NEL CAMPO TURISTICO						
	SERVIZIO 07 01 SERVIZI TURISTICI						
	TOTALE.....	0,00	0,00	0,00	0,00	0,00	
	SERVIZIO 07 02 MANIFESTAZIONI TURISTICHE						
	TOTALE.....	0,00	0,00	0,00	0,00	0,00	
	TOTALE FUNZIONE 07.....	0,00	0,00	0,00	0,00	0,00	
	08 FUNZIONI NEL CAMPO DELLA VIABILITA' E DEI TRAS PORTI						

BILANCIO DI PREVISIONE 2013 - SPESA

Codice e Numero	Intervento Denominazione	Impegni ultimo esercizio chiuso	Previsioni definitive esercizio in corso	PREVISIONI DI COMPETENZA eserc. cui fa riferimento il presente bilancio		SOMME RISULTANTI	NOTE
				in aumento	in diminuzione		
1	2	3	4	5	6	7	8
	SERVIZIO 08 01 VIABILITA', CIRCOLAZIONE STRADALE E SERVIZI CONNES SI						
	TOTALE.....	0,00	0,00	0,00	0,00	0,00	
	SERVIZIO 08 02 ILLUMINAZIONE PUBBLICA E SERVIZI CONNESSI						
	TOTALE.....	0,00	0,00	0,00	0,00	0,00	
	SERVIZIO 08 03 TRASPORTI PUBBLICI LOCALI E SERVIZI CONNESSI						
	TOTALE.....	0,00	0,00	0,00	0,00	0,00	
	TOTALE FUNZIONE 08.....	0,00	0,00	0,00	0,00	0,00	
	09 FUNZIONI RIGUARDANTI LA GESTIONE DEL TERRITORI O E DELL' AMBIENTE						
	SERVIZIO 09 01 URBANISTICA E GESTIONE DEL TERRITORIO						
	TOTALE.....	0,00	0,00	0,00	0,00	0,00	
	SERVIZIO 09 02 EDILIZIA RESIDENZIALE PUBBLICA LOCALE E PIANI DI E DILIZIA ECONOMICO-POPOLARE						
	TOTALE.....	0,00	0,00	0,00	0,00	0,00	
	SERVIZIO 09 03 SERVIZI DI PROTEZIONE CIVILE						
	TOTALE.....	0,00	0,00	0,00	0,00	0,00	
	SERVIZIO 09 04 SERVIZIO IDRICO INTEGRATO						
	TOTALE.....	0,00	0,00	0,00	0,00	0,00	
	SERVIZIO 09 05 SERVIZIO SMALTIMENTO RIFIUTI						
	TOTALE.....	0,00	0,00	0,00	0,00	0,00	

Codice e Numero	Intervento Denominazione	Impegni ultimo esercizio chiuso	Previsioni definitive esercizio in corso	PREVISIONI DI COMPETENZA eserc. cui fa riferimento il presente bilancio		SOMME RISULTANTI	NOTE
				in aumento	in diminuzione		
1	2	3	4	5	6	7	8
	SERVIZIO 09 06 PARCHI E SERVIZI PER LA TUTELA AMBIENTALE DEL VERDE E ALTRI SERVIZI RELATIVI AL TERRITORIO ED ALL'AMBIENTE						
	TOTALE.....	0,00	0,00	0,00	0,00	0,00	
	TOTALE FUNZIONE 09.....	0,00	0,00	0,00	0,00	0,00	
	10 FUNZIONI NEL SETTORE SOCIALE						
	SERVIZIO 10 01 ASILI NIDO, SERVIZI PER L'INFANZIA E PER I MINORI						
	TOTALE.....	0,00	0,00	0,00	0,00	0,00	
100201	PERSONALE						
	SERVIZIO 10 02 SERVIZI DI PREVENZIONE E RIABILITAZIONE						
	TOTALE.....	243.575,00	250.017,00	0,00	16.517,00	233.500,00	
100202	ACQUISTO DI BENI DI CONSUMO E/O DI MATERIE PRIME						
	TOTALE.....	3.944,60	5.000,00	0,00	300,00	4.700,00	
100203	PRESTAZIONI DI SERVIZI						
	TOTALE.....	184.874,47	166.042,00	0,00	69.542,00	96.500,00	
100204	UTILIZZO DI BENI DI TERZI						
	TOTALE.....	384,00	384,00	0,00	0,00	384,00	
100207	IMPOSTE E TASSE						
	TOTALE.....	7.002,15	800,00	0,00	0,00	800,00	
	SERVIZIO 10 03 STRUTTURE RESIDENZIALI E DI RICOVERO PER ANZIANI						
	TOTALE.....	439.780,22	422.243,00	0,00	86.359,00	335.884,00	
	SERVIZIO 10 04 ASSISTENZA, BENEFICENZA PUBBLICA E SERVIZI DIVERSI ALLA PERSONA						
	TOTALE.....	0,00	0,00	0,00	0,00	0,00	
100401	PERSONALE						
	TOTALE.....	928.242,20	909.517,39	0,00	26.900,29	882.617,10	
100402	ACQUISTO DI BENI DI CONSUMO E/O DI MATERIE PRIME						
	TOTALE.....	11.224,58	14.100,00	0,00	0,00	14.100,00	
100403	PRESTAZIONI DI SERVIZI						
	TOTALE.....	2.255.557,69	1.822.784,23	0,00	241.373,09	1.581.411,14	
100404	UTILIZZO DI BENI DI TERZI						
	TOTALE.....	49.821,48	51.372,00	0,00	19.122,00	32.250,00	

BILANCIO DI PREVISIONE 2013 - SPESA

Codice e Numero	Intervento Denominazione	Impegni ultimo esercizio chiuso	Previsioni definitive esercizio in corso	PREVISIONI DI COMPETENZA eserc. cui fa riferimento il presente bilancio VARIAZIONI		SOMME RISULTANTI	NOTE
				5 in aumento	6 in diminuzione		
1	2	3	4	5	6	7	8
100405	TRASFERIMENTI	983.891,73	775.123,06	0,00	96.623,06	678.500,00	
100407	IMPOSTE E TASSE	34.726,40	4.813,00	0,00	613,00	4.200,00	
	TOTALE	4.263.464,08	3.577.709,68	0,00	384.631,44	3.193.078,24	
	SERVIZIO 10 05 SERVIZIO NECROSCOPICO E CIMITERIALE						
	TOTALE	0,00	0,00	0,00	0,00	0,00	
	TOTALE FUNZIONE 10	4.703.244,30	3.999.952,68	0,00	470.990,44	3.528.962,24	
	11 FUNZIONI NEL CAMPO DELLO SVILUPPO ECONOMICO						
	SERVIZIO 11 01 AFFISSIONI E PUBBLICITA'						
	TOTALE	0,00	0,00	0,00	0,00	0,00	
	SERVIZIO 11 02 FIERE, MERCATI E SERVIZI CONNESSI						
	TOTALE	0,00	0,00	0,00	0,00	0,00	
	SERVIZIO 11 03 MATTATOIO E SERVIZI CONNESSI						
	TOTALE	0,00	0,00	0,00	0,00	0,00	
	SERVIZIO 11 04 SERVIZI RELATIVI ALL'INDUSTRIA						
	TOTALE	0,00	0,00	0,00	0,00	0,00	
	SERVIZIO 11 05 SERVIZI RELATIVI AL COMMERCIO						
	TOTALE	0,00	0,00	0,00	0,00	0,00	
	SERVIZIO 11 06 SERVIZI RELATIVI ALL'ARTIGIANATO						
	TOTALE	0,00	0,00	0,00	0,00	0,00	
	SERVIZIO 11 07 SERVIZI RELATIVI ALL'AGRICOLTURA						
	TOTALE	0,00	0,00	0,00	0,00	0,00	

Codice e Numero	Intervento		Impegni ultimo esercizio chiuso	Previsioni definitive esercizio in corso	PREVISIONI DI COMPETENZA eserc. cui fa riferimento il presente bilancio		SOMME RISULTANTI	NOTE
	Denominazione				in aumento	in diminuzione		
1	2		3	4	5	6	7	8
	TOTALE.....		0,00	0,00	0,00	0,00	0,00	
	TOTALE FUNZIONE 11.....		0,00	0,00	0,00	0,00	0,00	
	12 FUNZIONI RELATIVE A SERVIZI PRODUTTIVI							
	SERVIZIO 12 01 DISTRIBUZIONE GAS							
	TOTALE.....		0,00	0,00	0,00	0,00	0,00	
	SERVIZIO 12 02 CENTRALE DEL LATTE							
	TOTALE.....		0,00	0,00	0,00	0,00	0,00	
	SERVIZIO 12 03 DISTRIBUZIONE ENERGIA ELETTRICA							
	TOTALE.....		0,00	0,00	0,00	0,00	0,00	
	SERVIZIO 12 04 TELERISCALDAMENTO							
	TOTALE.....		0,00	0,00	0,00	0,00	0,00	
	SERVIZIO 12 05 FARMACIE							
	TOTALE.....		0,00	0,00	0,00	0,00	0,00	
	SERVIZIO 12 06 ALTRI SERVIZI PRODUTTIVI							
	TOTALE.....		0,00	0,00	0,00	0,00	0,00	
	TOTALE FUNZIONE 12.....		0,00	0,00	0,00	0,00	0,00	

Codice e Numero	Intervento Denominazione	Impegni ultimo esercizio chiuso	Previsioni definitive esercizio in corso	PREVISIONI DI COMPETENZA eserc. cui fa riferimento il presente bilancio		SOMME RISULTANTI	NOTE
				5 In aumento	6 In diminuzione		
1	2	3	4	5	6	7	8
	RIASSUNTO - TITOLO I SPESA CORRENTI						
01	FUNZIONI GENERALI DI AMMINISTRAZIONE, DI GESTI ONE E DI CONTROLLO	424.337,37	394.589,53	4,00	63.413,53	331.180,00	
02	FUNZIONI RELATIVE ALLA GIUSTIZIA	0,00	0,00	0,00	0,00	0,00	
03	FUNZIONI DI POLIZIA LOCALE	0,00	0,00	0,00	0,00	0,00	
04	FUNZIONI DI ISTRUZIONE PUBBLICA	0,00	0,00	0,00	0,00	0,00	
05	FUNZIONI RELATIVE ALLA CULTURA ED AI BENI CULT URALI	0,00	0,00	0,00	0,00	0,00	
06	FUNZIONI NEL SETTORE SPORTIVO E RICREATIVO	0,00	0,00	0,00	0,00	0,00	
07	FUNZIONI NEL CAMPO TURISTICO	0,00	0,00	0,00	0,00	0,00	
08	FUNZIONI NEL CAMPO DELLA VIABILITA' E DEI TRAS PORTI	0,00	0,00	0,00	0,00	0,00	
09	FUNZIONI RIGUARDANTI LA GESTIONE DEL TERRITORI O E DELL' AMBIENTE	0,00	0,00	0,00	0,00	0,00	
10	FUNZIONI NEL SETTORE SOCIALE	4.703.244,30	3.999.952,68	0,00	470.990,44	3.528.962,24	
11	FUNZIONI NEL CAMPO DELLO SVILUPPO ECONOMICO	0,00	0,00	0,00	0,00	0,00	
12	FUNZIONI RELATIVE A SERVIZI PRODUTTIVI	0,00	0,00	0,00	0,00	0,00	
	TOTALE TITOLO 1	5.127.581,67	4.394.542,21	4,00	534.403,97	3.860.142,24	
	TITOLO II SPESA IN CONTO CAPITALE						
01	FUNZIONI GENERALI DI AMMINISTRAZIONE, DI GESTI ONE E DI CONTROLLO						
	SERVIZIO 01 01 ORGANIZZAZIONI, PARTECIPAZIONE E DECENTRAMEN TO						
	TOTALE	0,00	0,00	0,00	0,00	0,00	
	SERVIZIO 01 02 SEGRETARIA GENERALE, PERSONALE E ORGANIZZAZIONE						
	TOTALE	0,00	0,00	0,00	0,00	0,00	
	SERVIZIO -01 03 GESTIONE ECONOMICA, FINANZIARIA, PROGRAMMAZIONE, P ROVEDITORATO E CONTROLLO DI GESTIONE						
	TOTALE	0,00	0,00	0,00	0,00	0,00	

Codice e Numero	Intervento Denominazione	Impegni ultimo esercizio chiuso	Previsioni definitive esercizio in corso	PREVISIONI DI COMPETENZA eserc. cui fa riferimento il presente bilancio		SOMME RISULTANTI	NOTE
				5 In aumento	6 In diminuzione		
1	2	3	4	5	6	7	8
	SERVIZIO 01 04 GESTIONE DELLE ENTRATE TRIBUTARIE E SERVIZI FISCAL						
	TOTALE.....	0,00	0,00	0,00	0,00	0,00	
	SERVIZIO 01 05 GESTIONE DEI BENI DEMANIALI E PATRIMONIALI						
	TOTALE.....	0,00	0,00	0,00	0,00	0,00	
	SERVIZIO 01 06 UFFICIO TECNICO						
	TOTALE.....	0,00	0,00	0,00	0,00	0,00	
	SERVIZIO 01 07 ANAGRAFE, STATO CIVILE, ELETTORALE, LEVA E SERVIZI O STATISTICO						
	TOTALE.....	0,00	0,00	0,00	0,00	0,00	
	SERVIZIO 01 08 ALTRI SERVIZI GENERALI						
	TOTALE.....	0,00	0,00	0,00	0,00	0,00	
	ACQUISIZIONE DI BENI MOBILI, MACCHINE ED ATTREZZAT TURE TECNICO-SCIENTIFICHE	866,26	18.956,34	0,00	18.956,34	0,00	
	TOTALE.....	866,26	18.956,34	0,00	18.956,34	0,00	
	TOTALE FUNZIONE 01.....	866,26	18.956,34	0,00	18.956,34	0,00	
	02 FUNZIONI RELATIVE ALLA GIUSTIZIA						
	SERVIZIO 02 01 UFFICI GIUDIZIARI						
	TOTALE.....	0,00	0,00	0,00	0,00	0,00	
	SERVIZIO 02 02 CASA CIRCONDARIALE E ALTRI SERVIZI						
	TOTALE.....	0,00	0,00	0,00	0,00	0,00	
	TOTALE FUNZIONE 02.....	0,00	0,00	0,00	0,00	0,00	
	03 FUNZIONI DI POLIZIA LOCALE						
	TOTALE FUNZIONE 03.....	0,00	0,00	0,00	0,00	0,00	

310805

Codice e Numero	Intervento Denominazione	Impegni ultimo esercizio chiuso	Previsioni definitive esercizio in corso	PREVISIONI DI COMPETENZA eserc. cui fa riferimento il presente bilancio		SOMME RISULTANTI	NOTE
				in aumento VARIAZIONI	in diminuzione		
1	2	3	4	5	6	7	8
	SERVIZIO 03 01 POLIZIA MUNICIPALE						
	TOTALE.....	0,00	0,00	0,00	0,00	0,00	
	SERVIZIO 03 02 POLIZIA COMMERCIALE						
	TOTALE.....	0,00	0,00	0,00	0,00	0,00	
	SERVIZIO 03 03 POLIZIA AMMINISTRATIVA						
	TOTALE.....	0,00	0,00	0,00	0,00	0,00	
	TOTALE FUNZIONE 03.....	0,00	0,00	0,00	0,00	0,00	
	04 FUNZIONI DI ISTRUZIONE PUBBLICA						
	SERVIZIO 04 01 SCUOLA MATERNA						
	TOTALE.....	0,00	0,00	0,00	0,00	0,00	
	SERVIZIO 04 02 ISTRUZIONE ELEMENTARE						
	TOTALE.....	0,00	0,00	0,00	0,00	0,00	
	SERVIZIO 04 03 ISTRUZIONE MEDIA						
	TOTALE.....	0,00	0,00	0,00	0,00	0,00	
	SERVIZIO 04 04 ISTRUZIONE SECONDARIA SUPERIORE						
	TOTALE.....	0,00	0,00	0,00	0,00	0,00	
	SERVIZIO 04 05 ASSISTENZA SCOLASTICA, TRASPORTO, REFEZIONE E ALTRI SERVIZI						
	TOTALE.....	0,00	0,00	0,00	0,00	0,00	
	TOTALE FUNZIONE 04.....	0,00	0,00	0,00	0,00	0,00	

Codice e Numero	Intervento Denominazione	Impegni ultimo esercizio chiuso	Previsioni definitive esercizio in corso	PREVISIONI DI COMPETENZA eserc. cui fa riferimento il presente bilancio		SOMME RISULTANTI	NOTE
				in aumento	in diminuzione		
1	2	3	4	5	6	7	8
05	FUNZIONI RELATIVE ALLA CULTURA ED AI BENI CULTURALI						
SERVIZIO 05 01	BIBLIOTECHE, MUSEI E PINACOTECHE						
TOTALE.....		0,00	0,00	0,00	0,00	0,00	
SERVIZIO 05 02	TEATRI, ATTIVITA' CULTURALI E SERVIZI DIVERSI NEL SETTORE CULTURALE						
TOTALE.....		0,00	0,00	0,00	0,00	0,00	
TOTALE FUNZIONE 05.....		0,00	0,00	0,00	0,00	0,00	
06	FUNZIONI NEL SETTORE SPORTIVO E RICREATIVO						
SERVIZIO 06 01	PISCINE COMUNALI						
TOTALE.....		0,00	0,00	0,00	0,00	0,00	
SERVIZIO 06 02	STADIO COMUNALE, PALAZZO DELLO SPORT ED ALTRI IMPIANTI						
TOTALE.....		0,00	0,00	0,00	0,00	0,00	
SERVIZIO 06 03	MANIFESTAZIONI DIVERSE NEL SETTORE SPORTIVO E RICREATIVO						
TOTALE.....		0,00	0,00	0,00	0,00	0,00	
TOTALE FUNZIONE 06.....		0,00	0,00	0,00	0,00	0,00	
07	FUNZIONI NEL CAMPO TURISTICO						
SERVIZIO 07 01	SERVIZI TURISTICI						
TOTALE.....		0,00	0,00	0,00	0,00	0,00	
SERVIZIO 07 02	MANIFESTAZIONI TURISTICHE						
TOTALE.....		0,00	0,00	0,00	0,00	0,00	

Codice e Numero	Intervento Denominazione	Impegni ultimo esercizio chiuso	Previsioni definitive esercizio in corso	PREVISIONI DI COMPETENZA eserc. cui fa riferimento il presente bilancio		SOMME RISULTANTI	NOTE
				in aumento VARIAZIONI	in diminuzione		
1	2	3	4	5	6	7	8
	TOTALE.....	0,00	0,00	0,00	0,00	0,00	
	TOTALE FUNZIONE 07.....	0,00	0,00	0,00	0,00	0,00	
	08 FUNZIONI NEL CAMPO DELLA VIABILITA' E DEI TRASPORTI						
	SERVIZIO 08 01 VIABILITA', CIRCOLAZIONE STRADALE E SERVIZI CONNESSI						
	TOTALE.....	0,00	0,00	0,00	0,00	0,00	
	SERVIZIO 08 02 ILLUMINAZIONE PUBBLICA E SERVIZI CONNESSI						
	TOTALE.....	0,00	0,00	0,00	0,00	0,00	
	SERVIZIO 08 03 TRASPORTI PUBBLICI LOCALI E SERVIZI CONNESSI						
	TOTALE.....	0,00	0,00	0,00	0,00	0,00	
	TOTALE FUNZIONE 08.....	0,00	0,00	0,00	0,00	0,00	
	09 FUNZIONI RIGUARDANTI LA GESTIONE DEL TERRITORIO O E DELL' AMBIENTE						
	SERVIZIO 09 01 URBANISTICA E GESTIONE DEL TERRITORIO						
	TOTALE.....	0,00	0,00	0,00	0,00	0,00	
	SERVIZIO 09 02 EDILIZIA RESIDENZIALE PUBBLICA LOCALE E PIANI DI EDILIZIA ECONOMICO-POPOLARE						
	TOTALE.....	0,00	0,00	0,00	0,00	0,00	
	SERVIZIO 09 03 SERVIZI DI PROTEZIONE CIVILE						
	TOTALE.....	0,00	0,00	0,00	0,00	0,00	
	SERVIZIO 09 04 SERVIZIO IDRICO INTEGRATO						
	TOTALE.....	0,00	0,00	0,00	0,00	0,00	

Codice e Numero	Intervento Denominazione	Impegni ultimo esercizio chiuso	Previsioni definitive esercizio in corso	PREVISIONI DI COMPETENZA eserc. cui fa riferimento il presente bilancio		SOMME RISULTANTI	NOTE
				in aumento	in diminuzione		
1	2	3	4	5	6	7	8
	SERVIZIO 09 05 SERVIZIO SMALTIMENTO RIFIUTI						
	TOTALE.....	0,00	0,00	0,00	0,00	0,00	
	SERVIZIO 09 06 PARCHI E SERVIZI PER LA TUTELA AMBIENTALE DEL VERDE, ALTRI SERVIZI RELATIVI AL TERRITORIO ED ALL'AMBIENTE						
	TOTALE.....	0,00	0,00	0,00	0,00	0,00	
	TOTALE FUNZIONE 09.....	0,00	0,00	0,00	0,00	0,00	
	10 FUNZIONI NEL SETTORE SOCIALE						
	SERVIZIO 10 01 ASILI NIDO, SERVIZI PER L'INFANZIA E PER I MINORI						
	TOTALE.....	0,00	0,00	0,00	0,00	0,00	
	SERVIZIO 10 02 SERVIZI DI PREVENZIONE E RIABILITAZIONE						
	TOTALE.....	0,00	0,00	0,00	0,00	0,00	
	SERVIZIO 10 03 STRUTTURE RESIDENZIALI E DI RICOVERO PER ANZIANI						
	TOTALE.....	0,00	0,00	0,00	0,00	0,00	
	SERVIZIO 10 04 ASSISTENZA, BENEFICENZA PUBBLICA E SERVIZI DIVERSI ALL'A-PERSONA						
	TOTALE.....	0,00	0,00	0,00	0,00	0,00	
	SERVIZIO 10 05 SERVIZIO NECROSCOPICO E CIMITERIALE						
	TOTALE.....	0,00	0,00	0,00	0,00	0,00	
	TOTALE FUNZIONE 10.....	0,00	0,00	0,00	0,00	0,00	
11	11 FUNZIONI NEL CAMPO DELLO SVILUPPO ECONOMICO						

BILANCIO DI PREVISIONE 2013 - SPESA

Codice e Numero	Intervento Denominazione	Impegni ultimo esercizio chiuso	Previsioni definitive esercizio in corso	PREVISIONI DI COMPETENZA eserc. cui fa riferimento il presente bilancio		SOMME RISULTANTI	NOTE
				in aumento	in diminuzione		
1	2	3	4	5	6	7	8
	SERVIZIO 11 01 AFFISSIONI E PUBBLICITA'						
	TOTALE.....	0,00	0,00	0,00	0,00	0,00	
	SERVIZIO 11 02 FIERE, MERCATI E SERVIZI CONNESSI						
	TOTALE.....	0,00	0,00	0,00	0,00	0,00	
	SERVIZIO 11 03 MATTATOIO E SERVIZI CONNESSI						
	TOTALE.....	0,00	0,00	0,00	0,00	0,00	
	SERVIZIO 11 04 SERVIZI RELATIVI ALL'INDUSTRIA						
	TOTALE.....	0,00	0,00	0,00	0,00	0,00	
	SERVIZIO 11 05 SERVIZI RELATIVI AL COMMERCIO						
	TOTALE.....	0,00	0,00	0,00	0,00	0,00	
	SERVIZIO 11 06 SERVIZI RELATIVI ALL'ARTIGIANATO						
	TOTALE.....	0,00	0,00	0,00	0,00	0,00	
	SERVIZIO 11 07 SERVIZI RELATIVI ALL'AGRICOLTURA						
	TOTALE.....	0,00	0,00	0,00	0,00	0,00	
	TOTALE FUNZIONE 11.....	0,00	0,00	0,00	0,00	0,00	
	12 FUNZIONI RELATIVE A SERVIZI PRODUTTIVI						
	SERVIZIO 12 01 DISTRIBUZIONE GAS						
	TOTALE.....	0,00	0,00	0,00	0,00	0,00	
	SERVIZIO 12 02 CENTRALE DEL LATTE						
	TOTALE.....	0,00	0,00	0,00	0,00	0,00	

Codice e Numero	Intervento Denominazione	Impegni ultimo esercizio chiuso 3	Previsioni definitive esercizio in corso 4	PREVISIONI DI COMPETENZA eserc. cui fa riferimento il presente bilancio		SOMME RISULTANTI 7	NOTE 8
				In aumento 5	in diminuzione 6		
1	TOTALE	0,00	0,00	0,00	0,00	0,00	
	SERVIZIO 12 03 DISTRIBUZIONE ENERGIA ELETTRICA						
	TOTALE	0,00	0,00	0,00	0,00	0,00	
	SERVIZIO 12 04 TELERISCALDAMENTO						
	TOTALE	0,00	0,00	0,00	0,00	0,00	
	SERVIZIO 12 05 FARMACIE						
	TOTALE	0,00	0,00	0,00	0,00	0,00	
	SERVIZIO 12 06 ALTRI SERVIZI PRODUTTIVI						
	TOTALE	0,00	0,00	0,00	0,00	0,00	
	TOTALE FUNZIONE 12	0,00	0,00	0,00	0,00	0,00	
	RIASSUNTO - TITOLO II SPESA IN CONTO CAPITALE						
	01 FUNZIONI GENERALI DI AMMINISTRAZIONE, DI GESTIONE E DI CONTROLLO	866,26	18.956,34	0,00	18.956,34	0,00	
	02 FUNZIONI RELATIVE ALLA GIUSTIZIA	0,00	0,00	0,00	0,00	0,00	
	03 FUNZIONI DI POLIZIA LOCALE	0,00	0,00	0,00	0,00	0,00	
	04 FUNZIONI DI ISTRUZIONE PUBBLICA	0,00	0,00	0,00	0,00	0,00	
	05 FUNZIONI RELATIVE ALLA CULTURA ED AI BENI CULTURALI	0,00	0,00	0,00	0,00	0,00	
	06 FUNZIONI NEL SETTORE SPORTIVO E RICREATIVO	0,00	0,00	0,00	0,00	0,00	
	07 FUNZIONI NEL CAMPO TURISTICO	0,00	0,00	0,00	0,00	0,00	
	08 FUNZIONI NEL CAMPO DELLA VIABILITA' E DEI TRASPORTI	0,00	0,00	0,00	0,00	0,00	
	09 FUNZIONI RIGUARDANTI LA GESTIONE DEL TERRITORIO E DELL'AMBIENTE	0,00	0,00	0,00	0,00	0,00	
	10 FUNZIONI NEL SETTORE SOCIALE	0,00	0,00	0,00	0,00	0,00	
	11 FUNZIONI NEL CAMPO DELLO SVILUPPO ECONOMICO	0,00	0,00	0,00	0,00	0,00	
	12 FUNZIONI RELATIVE A SERVIZI PRODUTTIVI	0,00	0,00	0,00	0,00	0,00	
	TOTALE TITOLO 2	866,26	18.956,34	0,00	18.956,34	0,00	
3	TITOLO III SPESA PER RIMBORSO DI PRESTITI						

Codice e Numero	Intervento Denominazione	Impegni ultimo esercizio chiuso	Previsioni definitive esercizio in corso	PREVISIONI DI COMPETENZA eserc. cui fa riferimento il presente bilancio		SOMME RISULTANTI	NOTE
				in aumento	in diminuzione		
1	2	3	4	5	6	7	8
01	FUNZIONI GENERALI DI AMMINISTRAZIONE, DI GESTIONI E DI CONTROLLO						
	SERVIZIO 01 03 GESTIONE ECONOMICA, FINANZIARIA, PROGRAMMAZIONE, PROVEEDITORATO E CONTROLLO DI GESTIONE						
3010301	RIMBORSO PER ANTICIPAZIONI DI CASSA	4.174.019,93	4.750.000,00	0,00	4.326.813,00	423.187,00	
3010303	RIMBORSO DI QUOTA CAPITALE DI MUTUI E PRESTITI	250.000,00	0,00	0,00	0,00	0,00	
	TOTALE.....	4.424.019,93	4.750.000,00	0,00	4.326.813,00	423.187,00	
	TOTALE FUNZIONE 01.....	4.424.019,93	4.750.000,00	0,00	4.326.813,00	423.187,00	
	TOTALE TITOLO 3	4.424.019,93	4.750.000,00	0,00	4.326.813,00	423.187,00	
	TITOLO IV 4 SPESE PER SERVIZI PER CONTO DI TERZI						
4000001	RITENUTE PREVIDENZIALI E ASSISTENZIALI AL PERSONALE	65.521,14	10.000,00	0,00	4.000,00	6.000,00	
4000002	RITENUTE ERARIALI	111.173,74	10.000,00	0,00	4.000,00	6.000,00	
4000003	ALTRE RITENUTE AL PERSONALE PER CONTO DI TERZI	9.318,02	5.000,00	0,00	3.000,00	2.000,00	
4000004	RESTITUZIONE DI DEPOSITI CAUZIONALI	0,00	5.000,00	0,00	3.000,00	2.000,00	
4000005	SPESE PER SERVIZI PER CONTO DI TERZI	0,00	12.000,00	6.000,00	0,00	18.000,00	
4000006	ANTICIPAZIONE DI FONDI PER IL SERVIZIO ECONOMATO	2.582,00	0,00	0,00	0,00	0,00	
4000007	RESTITUZIONE DI DEPOSITI PER SPESE CONTRATTUALI	376,32	5.000,00	0,00	3.000,00	2.000,00	
	TOTALE TITOLO 4	188.971,19	47.000,00	6.000,00	17.000,00	36.000,00	

Codice e Numero	Intervento Denominazione	Impegni ultimo esercizio chiuso	Previsioni definitive esercizio in corso	PREVISIONI DI COMPETENZA eserc. cui fa riferimento il presente bilancio		SOMME RISULTANTI	NOTE
				in aumento 5	in diminuzione 6		
1	2	3	4	5	6	7	8
	RIEPILOGO DEI TITOLI						
	TITOLO I	5.127.581,67	4.394.542,21	4,00	534.403,97	3.860.142,24	
	TITOLO II	866,26	18.956,34	0,00	18.956,34	0,00	
	TITOLO III	4.424.019,93	4.750.000,00	0,00	4.326.813,00	423.187,00	
	TITOLO IV	188.971,19	47.000,00	6.000,00	17.000,00	36.000,00	
	TOTALE DISAVANZO DI AMMINISTRAZIONE	9.741.439,05	9.210.498,55	6.004,00 0,00	4.897.173,31 0,00	4.319.329,24	
	TOTALE GENERALE DELLA SPESA	9.741.439,05	9.210.498,55	6.004,00	4.897.173,31	4.319.329,24	

Quadri Riassuntivi e indicazioni generali

INTERVENTI CORRENTI	Personale	Acquisto di beni di consumo e/o di materie prime	Prestazioni di servizi	Utilizzo di beni di terzi	Trasferimenti	Interessi passivi e oneri finanziari diversi	Imposte e tasse	Oneri straordinari della gestione corrente	Ammortamenti di esercizio	Fondo svalutazione crediti	Fondo di riserva	Totale
1	2	3	4	5	6	7	8	9	10	11	12	13
FUNZIONI E SERVIZI												
- * 1												
FUNZIONI RELATIVE A SERVIZI PRODUTTIVI												
Totale	0,00	0,00	0,00	0,00	0,00	0,00	0,00	0,00	0,00	0,00		0,00
TOTALI	1389047,10	20300,00	1700511,14	41184,00	679300,00	5000,00	7500,00	0,00	0,00	0,00	17300,00	3860142,24

INTERVENTI PER RIMBORSO DI PRESTITI	Rimborso per anticipazioni di cassa	Rimborso di finanziamenti a breve termine	Rimborso di quota capitale di mutui e prestiti	Rimborso di prestiti obbligazionari	Rimborso di quota capitale di debiti pluriennali	Totale
FUNZIONI E SERVIZI	2	3	4	5	6	7
1						
FUNZIONI GENERALI DI AMMINISTRAZIONE, DI GESTIONE E DI CONTROLLO	423187,00	0,00	0,00	0,00	0,00	423187,00
GESTIONE ECONOMICA, FINANZIARIA, PROGRAMMAZIONE, E, PROVVEDITORATO E CONTROLLO DI GESTIONE	423187,00	0,00	0,00	0,00	0,00	423187,00
Totale.....	423187,00	0,00	0,00	0,00	0,00	423187,00

ENTRATE	ENTRATE		SPESA	SPESA	
	1	2		3	4
TITOLO I - Entrate tributarie		0,00	TITOLO I - Spese Correnti		3.860.142,24
TITOLO II - Entrate derivanti da contributi e trasferimenti correnti dallo Stato, della regione e di altri enti pubblici anche in rapporto all'esercizio di funzioni delegate dalla regione		3.640.157,80	TITOLO II - Spese in conto capitale		0,00
TITOLO III - Entrate Extratributarie		118.934,00			
TITOLO IV - Entrate derivanti da alienazioni, da trasferimenti di capitale e da riscossioni di crediti		0,00			
	Totale entrate finali.....	3.759.091,80		Totale spese finali.....	3.860.142,24
TITOLO V - Entrate derivanti da accensioni di prestiti		423.187,00		TITOLO III - Spese per rimborso di prestiti	423.187,00
TITOLO VI - Entrate da servizi per conto di terzi		36.000,00		TITOLO IV - Spese per servizi per conto di terzi	36.000,00
	Totale.....	4.218.278,80		Totale.....	4.319.329,24
Avanzo di amministrazione.....		101.050,44		Disavanzo di amministrazione.....	0,00
TOTALE COMPLESSIVO ENTRATE		4.319.329,24	TOTALE COMPLESSIVO SPESE		4.319.329,24

RISULTATI DIFFERENZIALI	Competenza	NOTE SUGLI EQUILIBRI	
1	2	3	4
A) Equilibrio economico finanziario			
Entrate titolo I - II - III (+)	3.759.091,80	* La differenza di è finanziata con	-101.050,44
Spese correnti (-)	3.860.142,24	1) quote di oneri di urbanizzazione	
Differenza	-101.050,44	2) mutuo per debiti fuori bilancio	0,00
Quote di capitale amm.to dei mutui (-)	0,00	3) avanzo di amministrazione per debiti fuori bilancio	0,00
Differenza *	-101.050,44	4) quota avanzo di amministrazione presunto	101.050,44
B) Equilibrio finale			
Entrate finali (av.+titoli I+II+III+IV) (+)	3.860.142,24		
Spese finali (disav.+titoli I+II) (-)	3.860.142,24		
Saldo netto da			

BRA, II

Il Direttore S.O.C. Servizi Sociali

Il Responsabile del Servizio Finanziario

Timbro
dell'ente

Il Rappresentante Legale



A.S.L. CN2

*Azienda Sanitaria Locale
di Alba e Bra*

Allegato prospetto B)

*S.O.C. Servizi Sociali Distretto 2 di Bra
Via Alcide De Gasperi, n.14 – BRA (CN)*

BILANCIO PLURIENNALE TRIENNIO 2013/2015

Parte prima - Entrata

Risorse	Accertamenti ultimo es. chiuso	Previsioni esercizio in corso	PREVISIONI DEL BILANCIO PLURIENNALE			TOTALE	ANNOT. 8
			2013	2014	2015		
			4	5	6		
1	2	3	4	5	6	7	
Avanzo di amministrazione	133.692,12	22.156,34	101.050,44	0,00	0,00	101.050,44	
di cui:							
Vincolato	15.338,21	3.200,00	0,00			0,00	
Finanziamento Investimenti	9,83	18.956,34	0,00			0,00	
Fondo Ammortamento	0,00	0,00	0,00			0,00	
Non Vincolato	118.344,08	0,00	101.050,44			101.050,44	
TITOLO II							
ENTRATE DERIVANTI DA CONTRIBU TILE TRASFERIMENTI CORRENTI D ELLO STATO, DELLA REGIONE ED ALTRI ENTI PUBBLICI/ANCHE I R RAPPORTO ALL'ESERCIZIO DI F UNZIONI DELEGATE DALLA REGION							
CATEGORIA 01 - CONTRIBUTI E T RASFERIMENTI CORRENTI DALLO S TATO	0,00	0,00	0,00		0,00	0,00	
TOTALE CATEGORIA 01							
CATEGORIA 02 - CONTRIBUTI E T RASFERIMENTI CORRENTI DALLA REGIONE	1.292.548,78	862.291,08	600.000,00		600.000,00	1.800.000,00	
020100 - CONTRIBUTI E TRASF RIMENTI DALLA REGIONE							
020200 - CONTRIBUTI E TRASF RIMENTI DALLA REGIONE A DESTI NAZIONE VINCOLATA	1.021.875,24	830.356,39	600.000,00		577.317,50	1.754.635,00	
TOTALE CATEGORIA 02	2.314.424,02	1.692.647,47	1.200.000,00		1.177.317,50	3.554.635,00	
CATEGORIA 03 - CONTRIBUTI E T RASFERIMENTI DALLA REGIONE PE R FUNZIONI DELEGATE							
TOTALE CATEGORIA 03	0,00	0,00	0,00		0,00	0,00	
CATEGORIA 04 - CONTRIBUTI E T RASFERIMENTI DA PARTE DI ORGA NISMI COMUNITARI E INTERNAZIO NALI							

Risorse	Accertamenti ultimo es. chiuso	Previsioni esercizio in corso	PREVISIONI DEL BILANCIO PLURIENNALE			TOTALE	ANNOT. 8
			2013 4	2014 5	2013 - 2015 2015 6		
1	2	3	4	5	6	7	
TOTALE CATEGORIA 04	0,00	0,00	0,00	0,00	0,00	0,00	
CATEGORIA 05 - CONTRIBUTI E TRASFERIMENTI CORRENTI DA ALTRI ENTI DEL SETTORE PUBBLICO	2.017.933,65	2.098.968,77	2.105.157,80	2.105.157,80	2.105.157,80	6.315.473,40	
050100 - CONTRIBUTI E TRASFERIMENTI DAI COMUNI ASSOCIATI	81.742,96	3.060,00	0,00	0,00	0,00	0,00	
052400 - CONTRIBUTI E TRASFERIMENTI DALLE AZIENDE SANITARIE REGIONALI PER I COSTI A RILIEVO SANITARIO STRUTTURE PREVENZIONE E RIABILITAZIONE	245.364,00	245.000,00	110.000,00	110.000,00	110.000,00	330.000,00	
054400 - CONTRIBUTI E TRASFERIMENTI DALLE AZIENDE SANITARIE REGIONALI PER ALTRE ATTIVITÀ A RILIEVO SANITARIO	286.166,00	250.000,00	225.000,00	225.000,00	225.000,00	675.000,00	
TOTALE CATEGORIA 05	2.631.206,61	2.597.028,77	2.440.157,80	2.440.157,80	2.440.157,80	7.320.473,40	
TITOLO II - ENTRATE DERIVANTI DA CONTRIBUTI E TRASFERIMENTI CORRENTI DELLO STATO DELLA REGIONE E DI ALTRI ENTI PUBBLICI ANCHE IN RAPPORTO ALL'ESERCIZIO DI FUNZIONI DELEGATE DALLA REGIONE	4.945.630,63	4.289.676,24	3.640.157,80	3.617.475,30	3.617.475,30	10.875.108,40	
TITOLO III ENTRATE EXTRABUDGETARIE							
CATEGORIA 01 - PROVENTI DI SERVIZI PUBBLICI	0,00	0,00	0,00	0,00	0,00	0,00	
TOTALE CATEGORIA 01	0,00	0,00	0,00	0,00	0,00	0,00	
CATEGORIA 02 - PROVENTI DEI BENI DELL'ENTE							
TOTALE CATEGORIA 02	0,00	0,00	0,00	0,00	0,00	0,00	
CATEGORIA 03 - INTERESSI SU ATTIVITÀ PARTICIPAZIONI O CREDITI							

Risorse	Accertamenti ultimo es. chiuso	Previsioni esercizio in corso	PREVISIONI DEL BILANCIO PLURIENNALE			TOTALE	ANNOT. 8
			2013 4	2014 5	2013 - 2015 2015 6		
1	2	3	4	5	6	7	
030100 - INTERESSI SU ANTICI PAZIONI E CREDITI	36,85	500,00	500,00	500,00	500,00	1.500,00	
TOTALE CATEGORIA 03	36,85	500,00	500,00	500,00	500,00	1.500,00	
CATEGORIA 05 - PROVENTI DIVER SI							
050300 - CONCORSI, RIMBORSI E RECUPERI DA ALTRI SOGGETTI	28.123,50	25.454,83	22.000,00	20.000,00	20.000,00	62.000,00	
050320 - CONCORSI, RIMBORSI E RECUPERI DA ALTRI SOGGETTI SERVIZI PREVENZIONE E RIABILI TAZIONE	44.720,34	14.127,36	4.000,00	4.000,00	4.000,00	12.000,00	
050330 - CONCORSI, RIMBORSI E RECUPERI DA ALTRI SOGGETTI STRUTTURE RESIDENZIALI ANZIAN	26.407,74	29.609,91	30.000,00	20.000,00	20.000,00	70.000,00	
050400 - POSTE CORRETIVE E COMPENSATIVE DELLE SPESE	375,78	1.298,69	1.434,00	1.341,80	1.341,80	4.117,60	
050500 - ALTRE ENTRATE	32.952,45	30.675,18	61.000,00	61.000,00	61.000,00	183.000,00	
TOTALE CATEGORIA 05	132.579,81	101.165,97	118.434,00	106.341,80	106.341,80	331.117,60	
TOTALE TITOLO III - ENTRATE EX TRIBUTARIE	132.616,66	101.665,97	118.934,00	106.841,80	106.841,80	332.617,60	
TITOLO IV ENTRATE DERIVANTI DA ALIENAZI ONI, DA TRASFERIMENTI DI CAPI TALE E DA RISCOSSIONI DI CRED ITI							
CATEGORIA 01 - ALIENAZIONE DI BENI PATRIMONIALI							
TOTALE CATEGORIA 01	0,00	0,00	0,00	0,00	0,00	0,00	
CATEGORIA 02 - TRASFERIMENTI DI CAPITALI DALLO STATO							
TOTALE CATEGORIA 02	0,00	0,00	0,00	0,00	0,00	0,00	
CATEGORIA 03 - TRASFERIMENTI DI CAPITALI DALLA REGIONE							

Risorse	PREVISIONI DEL BILANCIO PLURIENNALE						ANNOT. 8
	Accertamenti ultimo es. chiuso 2	Previsioni esercizio in corso 3	2013 - 2015			TOTALE 7	
			2013 4	2014 5	2015 6		
1							
1030100 - TRASFERIMENTI DI CA PITALE DALLA REGIONE	14.483,00	0,00	0,00	0,00	0,00	0,00	0,00
TOTALE CATEGORIA 03	14.483,00	0,00	0,00	0,00	0,00	0,00	0,00
CATEGORIA 04 - TRASFERIMENTI DI CAPITALI DA ALTRI ENTI DEL SETTORE PUBBLICO							
TOTALE CATEGORIA 04	0,00	0,00	0,00	0,00	0,00	0,00	0,00
CATEGORIA 05 - TRASFERIMENTI DI CAPITALI DA ALTRI SOGGETTI							
050100 - TRASFERIMENTI DI CA PITALE DA ALTRI SOGGETTI	5.000,00	0,00	0,00	0,00	0,00	0,00	0,00
TOTALE CATEGORIA 05	5.000,00	0,00	0,00	0,00	0,00	0,00	0,00
TOTALE TITOLO IV - ENTRATE DE RIVANTI DA ALIENAZIONI, DA TR ASFERIMENTI DI CAPITALE E DA RISCOSSIONI DI CREDITI	19.483,00	0,00	0,00	0,00	0,00	0,00	0,00
TITOLO V ENTRATE DERIVANTI DA ACCENSIO NI DI PRESTITI							
CATEGORIA 01 - ANTICIPAZIONI DI CASSA							
010100 - ANTICIPAZIONI DI CA SSA	4.174.019,93	4.750.000,00	423.187,00	1.000.000,00	1.000.000,00	2.423.187,00	2.423.187,00
TOTALE CATEGORIA 01	4.174.019,93	4.750.000,00	423.187,00	1.000.000,00	1.000.000,00	2.423.187,00	2.423.187,00
CATEGORIA 02 - FINANZIAMENTI A BREVE TERMINE							
TOTALE CATEGORIA 02	0,00	0,00	0,00	0,00	0,00	0,00	0,00
CATEGORIA 03 - ASSUNZIONE DI MUTUI E PRESTITI							

Risorse	PREVISIONI DEL BILANCIO PLURIENNALE					2015 6	TOTALE 7	ANNOT. 8
	Accertamenti ultimo es. chiuso	Previsioni esercizio in corso	2013	2014	2015			
			4	5	6			
1	2	3	4	5	6	7	8	
030200 - ASSUNZIONE DI MUTUI PRESTITI DA ALTRI ENTI PUB LICI	250.000,00	0,00	0,00	0,00	0,00	0,00	0,00	
TOTALE CATEGORIA 03	250.000,00	0,00	0,00	0,00	0,00	0,00	0,00	
TOTALE TITOLO V - ENTRATE DE IVANTI DA ACCENSIONI DI PRES ITI	4.424.019,93	4.750.000,00	423.187,00	1.000.000,00	1.000.000,00	2.423.187,00		
RIEPILOGO DEI TITOLI								
Titolo I	0,00	0,00	0,00	0,00	0,00	0,00		
Titolo II	4.945.630,63	4.289.676,24	3.640.157,80	3.617.475,30	3.617.475,30	10.875.108,40		
Titolo III	132.616,66	101.665,97	118.934,00	106.841,80	106.841,80	332.617,60		
Titolo IV	19.483,00	0,00	0,00	0,00	0,00	0,00		
Titolo V	4.424.019,93	4.750.000,00	423.187,00	1.000.000,00	1.000.000,00	2.423.187,00		
Totale	9.521.750,22	9.141.342,21	4.182.278,80	4.724.317,10	4.724.317,10	13.630.913,00		
Avanzo di amministrazione	133.692,12	22.156,34	101.050,44	0,00	0,00	101.050,44		
TOTALE GENERALE	9.655.442,34	9.163.498,55	4.283.329,24	4.724.317,10	4.724.317,10	13.731.963,44		

Parte seconda - Spesa

LEGENDA

CO = Spesa consolidata

SV = Spesa di sviluppo

IN = Spesa di investimento

T = Totale

T1 = Spesa consolidata + Spesa di sviluppo (Titolo I + Titolo II)

T2 = T1 + T2

T = Totale disavanzo di amministrazione

Programma: A1 - GOVERNANCE INTERNA ED ESTERNA

Interventi	2	Impegni ultimo esercizio chiuso	4	PREVISIONI DEL BILANCIO PLURIENNALE			8	ANNOT.
				2013	2014	2015		
1	3	5	6	7	8	9		
TITOLO I								
SPESA CORRENTI								
PRESTAZIONI DI SERVIZI	CO SV T	25.050,00 0,00 25.050,00	5.000,00 0,00 5.000,00	5.000,00 0,00 5.000,00	5.000,00 0,00 5.000,00	15.000,00 0,00 15.000,00		
TRASFERIMENTI	CO SV T	800,00 0,00 800,00	800,00 0,00 800,00	800,00 0,00 800,00	800,00 0,00 800,00	2.400,00 0,00 2.400,00		
TOTALE (A) TITOLO I	CO SV T	25.850,00 0,00 25.850,00	5.800,00 0,00 5.800,00	5.800,00 0,00 5.800,00	5.800,00 0,00 5.800,00	17.400,00 0,00 17.400,00		
SPESA IN CONTO CAPITALE								
TITOLO II								
TOTALE (B) TITOLO II	SV T	0,00 0,00	0,00 0,00	0,00 0,00	0,00 0,00	0,00 0,00		
SPESA PER RIMBORSO DI PRESTITI								
TITOLO III								
TOTALE (C) TITOLO III	CO SV T	0,00 0,00 0,00	0,00 0,00 0,00	0,00 0,00 0,00	0,00 0,00 0,00	0,00 0,00 0,00		
Totale Programma (A+B+C)	CO SV T	25.850,00 0,00 25.850,00	5.800,00 0,00 5.800,00	5.800,00 0,00 5.800,00	5.800,00 0,00 5.800,00	17.400,00 0,00 17.400,00		

Programma: A2 - AMMINISTRAZIONE E SPESE GENERALI

Interventi	2	3	4	PREVISIONI DEL BILANCIO PLURIENNALE			8	9
				2013	2014	2015		
TITOLO I								
SPESA CORRENTI								
PERSONALE	CO SV T	1.455.595,20 0,00 1.455.595,20	1.449.423,92 0,00 1.449.423,92	1.389.047,10 0,00 1.389.047,10	1.370.047,10 0,00 1.370.047,10	1.370.047,10 0,00 1.370.047,10	4.129.141,30 0,00 4.129.141,30	
ACQUISTO DI BENI DI CONSUMO E C DI MATERIE PRIME	CO SV T	14.104,97 0,00 14.104,97	15.800,00 0,00 15.800,00	15.600,00 0,00 15.600,00	15.400,00 0,00 15.400,00	15.400,00 0,00 15.400,00	46.400,00 0,00 46.400,00	
PRESTAZIONI DI SERVIZI	CO SV T	196.527,41 0,00 196.527,41	139.895,00 0,00 139.895,00	107.011,14 0,00 107.011,14	102.900,00 0,00 102.900,00	102.900,00 0,00 102.900,00	312.811,14 0,00 312.811,14	
UTILIZZO DI BENI DI TERZI	CO SV T	79.579,20 0,00 79.579,20	81.672,00 0,00 81.672,00	40.800,00 0,00 40.800,00	25.786,00 0,00 25.786,00	25.786,00 0,00 25.786,00	92.372,00 0,00 92.372,00	
INTERESSI PASSIVI E ONERI FIN ANZIARI DIVERSI	CO SV T	16.094,93 0,00 16.094,93	17.100,00 0,00 17.100,00	5.000,00 0,00 5.000,00	5.000,00 0,00 5.000,00	5.000,00 0,00 5.000,00	15.000,00 0,00 15.000,00	
IMPOSTE E TASSE	CO SV T	52.634,53 0,00 52.634,53	7.313,00 0,00 7.313,00	6.700,00 0,00 6.700,00	5.200,00 0,00 5.200,00	5.200,00 0,00 5.200,00	17.100,00 0,00 17.100,00	
FONDO DI RISERVA	CO SV T	0,00 0,00 0,00	18.700,00 0,00 18.700,00	17.300,00 0,00 17.300,00	17.300,00 0,00 17.300,00	17.300,00 0,00 17.300,00	51.900,00 0,00 51.900,00	
TOTALE (A)								
TITOLO I	CO SV T	1.814.536,24 0,00 1.814.536,24	1.729.903,92 0,00 1.729.903,92	1.581.458,24 0,00 1.581.458,24	1.541.633,10 0,00 1.541.633,10	1.541.633,10 0,00 1.541.633,10	4.664.724,44 0,00 4.664.724,44	
TITOLO II								
SPESA IN CONTO CAPITALE	SV	866,26	18.956,34	0,00	0,00	0,00	0,00	
ACQUISIZIONE DI BENI MOBILI, MACCHINE ED ATTREZZATURE TEC NO-SCIENTIFICHE								
TOTALE (B)								
TITOLO II	SV T	866,26 866,26	18.956,34 18.956,34	0,00 0,00	0,00 0,00	0,00 0,00	0,00 0,00	

Programma: A2 - AMMINISTRAZIONE E SPESE GENERALI

Interventi	2	3	4	PREVISIONI DEL BILANCIO PLURIENNALE			TOTALE	ANNOT.
				2013	2014	2015		
1	5	6	7	8	9			
TITOLO III								
PESE PER RIMBORSO DI PRESTITI								
IMBORSO PER ANTICIPAZIONI DI CASSA	CO SV T	4.174.019,93 0,00 4.174.019,93	4.750.000,00 0,00 4.750.000,00	423.187,00 0,00 423.187,00	1.000.000,00 0,00 1.000.000,00	1.000.000,00 0,00 1.000.000,00	2.423.187,00 0,00 2.423.187,00	
IMBORSO DI QUOTA CAPITALE DI TUTTI I PRESTITI	CO SV T	250.000,00 0,00 250.000,00	0,00 0,00 0,00	0,00 0,00 0,00	0,00 0,00 0,00	0,00 0,00 0,00	0,00 0,00 0,00	
TOTALE (C) TITOLO III - PESE PER RIMBORSO DI PRESTITI	CO SV T	4.424.019,93 0,00 4.424.019,93	4.750.000,00 0,00 4.750.000,00	423.187,00 0,00 423.187,00	1.000.000,00 0,00 1.000.000,00	1.000.000,00 0,00 1.000.000,00	2.423.187,00 0,00 2.423.187,00	
Totale Programma (A+B+C)	CO SV T	6.238.556,17 866,26 6.239.422,43	6.479.903,92 18.956,34 6.498.860,26	2.004.645,24 0,00 2.004.645,24	2.541.633,10 0,00 2.541.633,10	2.541.633,10 0,00 2.541.633,10	7.087.911,44 0,00 7.087.911,44	

Programma: B1 - FAMIGLIA E MINORI

Interventi *	2	3	4	PREVISIONI DEL BILANCIO PLURIENNALE			8	ANNOT.
				2013	2014	2015		
1				5	6	7	9	
TITOLO I								
SPESA CORRENTI								
PRESTAZIONI DI SERVIZI	CO	485.900,37	338.264,23	256.000,00	256.000,00	256.000,00	768.000,00	
	SV	0,00	0,00	0,00	0,00	0,00	0,00	
	T	485.900,37	338.264,23	256.000,00	256.000,00	256.000,00	768.000,00	
TRASFERIMENTI	CO	151.177,17	201.648,13	181.300,00	181.300,00	181.300,00	543.900,00	
	SV	0,00	0,00	0,00	0,00	0,00	0,00	
	T	151.177,17	201.648,13	181.300,00	181.300,00	181.300,00	543.900,00	
TOTALE (A)								
TITOLO I	CO	637.077,54	539.912,36	437.300,00	437.300,00	437.300,00	1.311.900,00	
SPESA CORRENTI	SV	0,00	0,00	0,00	0,00	0,00	0,00	
	T	637.077,54	539.912,36	437.300,00	437.300,00	437.300,00	1.311.900,00	
TITOLO II								
SPESA IN CONTO CAPITALE								
TOTALE (B)								
TITOLO II	SV	0,00	0,00	0,00	0,00	0,00	0,00	
SPESA IN CONTO CAPITALE	T	0,00	0,00	0,00	0,00	0,00	0,00	
TITOLO III								
SPESA PER RIMBORSO DI PRESTITI								
TOTALE (C)								
TITOLO III	CO	0,00	0,00	0,00	0,00	0,00	0,00	
SPESA PER RIMBORSO DI PRESTITI	SV	0,00	0,00	0,00	0,00	0,00	0,00	
	T	0,00	0,00	0,00	0,00	0,00	0,00	
Totale Programma (A+B+C)	CO	637.077,54	539.912,36	437.300,00	437.300,00	437.300,00	1.311.900,00	
	SV	0,00	0,00	0,00	0,00	0,00	0,00	
	T	637.077,54	539.912,36	437.300,00	437.300,00	437.300,00	1.311.900,00	

Programma: B2 - ANZIANI E PROMOZIONE SOCIALE

Interventi	2	Impegni ultimo esercizio chiuso	Previsioni definitive esercizio in corso	PREVISIONI DEL BILANCIO PLURIENNALE			TOTALE	ANNOT.
				2013	2014	2015		
1	3	4	5	6	7	8	9	
TITOLO I								
PESE CORRENTI								
RESTAZIONI DI SERVIZI	CO SV T	350.930,37 0,00 350.930,37	305.025,00 0,00 305.025,00	276.250,00 0,00 276.250,00	280.250,00 0,00 280.250,00	280.250,00 0,00 280.250,00	836.750,00 0,00 836.750,00	
RASFERIMENTI	CO SV T	293.347,01 0,00 293.347,01	245.000,00 0,00 245.000,00	118.000,00 0,00 118.000,00	118.000,00 0,00 118.000,00	118.000,00 0,00 118.000,00	354.000,00 0,00 354.000,00	
TOTALE (A)								
TITOLO I	CO SV T	644.277,38 0,00 644.277,38	550.025,00 0,00 550.025,00	394.250,00 0,00 394.250,00	398.250,00 0,00 398.250,00	398.250,00 0,00 398.250,00	1.190.750,00 0,00 1.190.750,00	
TITOLO II								
PESE IN CONTO CAPITALE								
TOTALE (B)	SV T	0,00 0,00	0,00 0,00	0,00 0,00	0,00 0,00	0,00 0,00	0,00 0,00	
TITOLO III								
PESE PER RIMBORSO DI PRESTITI								
TOTALE (C)	CO SV T	0,00 0,00 0,00	0,00 0,00 0,00	0,00 0,00 0,00	0,00 0,00 0,00	0,00 0,00 0,00	0,00 0,00 0,00	
PESE PER RIMBORSO DI PRESTITI								
TOTALE Programma (A+B+C)	CO SV T	644.277,38 0,00 644.277,38	550.025,00 0,00 550.025,00	394.250,00 0,00 394.250,00	398.250,00 0,00 398.250,00	398.250,00 0,00 398.250,00	1.190.750,00 0,00 1.190.750,00	

Programma: B3 - DISABILI E INTEGRAZIONE SOCIALE

Interventi	PREVISIONI DEL BILANCIO PLURIENNALE							ANNOT.
	2013	2014	2015	TOTALE	2013	2014	2015	
1	3	4	5	6	7	8	9	
Impegni ultimo esercizio chiuso								
Previsioni definitive esercizio in corso								
TITOLO I								
SPESA CORRENTI								
ACQUISTO DI BENI DI CONSUMO E C DI MATERIE PRIME	CO SV T	3.944,60 0,00 3.944,60	5.000,00 0,00 5.000,00	4.700,00 0,00 4.700,00	4.700,00 0,00 4.700,00	14.100,00 0,00 14.100,00		
PRESTAZIONI DI SERVIZI	CO SV T	1.192.968,77 0,00 1.192.968,77	1.060.242,00 0,00 1.060.242,00	864.250,00 0,00 864.250,00	864.250,00 0,00 864.250,00	2.592.750,00 0,00 2.592.750,00		
UTILIZZO DI BENI DI TERZI	CO SV T	384,00 0,00 384,00	384,00 0,00 384,00	384,00 0,00 384,00	384,00 0,00 384,00	1.152,00 0,00 1.152,00		
TRASFERIMENTI	CO SV T	134.787,82 0,00 134.787,82	181.574,93 0,00 181.574,93	145.000,00 0,00 145.000,00	145.000,00 0,00 145.000,00	435.000,00 0,00 435.000,00		
MPOSTE E TASSE	CO SV T	560,15 0,00 560,15	800,00 0,00 800,00	800,00 0,00 800,00	800,00 0,00 800,00	2.400,00 0,00 2.400,00		
TOTALE (A)	CO SV T	1.332.645,34 0,00 1.332.645,34	1.248.000,93 0,00 1.248.000,93	1.015.134,00 0,00 1.015.134,00	1.015.134,00 0,00 1.015.134,00	3.045.402,00 0,00 3.045.402,00		
TITOLO II								
SPESA IN CONTO CAPITALE								
TOTALE (B)	SV T	0,00 0,00	0,00 0,00	0,00 0,00	0,00 0,00	0,00 0,00		
TITOLO III								
SPESA PER RIMBORSO DI PRESTITI								
TOTALE (C)	CO SV T	0,00 0,00 0,00	0,00 0,00 0,00	0,00 0,00 0,00	0,00 0,00 0,00	0,00 0,00 0,00		

Programma: B3 - DISABILI E INTEGRAZIONE SOCIALE

Interventi	2	3	4	PREVISIONI DEL BILANCIO PLURIENNALE			TOTALE	ANNOT.
				2013	2014	2015		
1				5	6	7	8	9
			Previsioni definitive esercizio in corso	1.015.134,00	1.015.134,00	1.015.134,00	3.045.402,00	
		Impegni ultimo esercizio chiuso	1.248.000,93	1.015.134,00	1.015.134,00	1.015.134,00	3.045.402,00	
			0,00	0,00	0,00	0,00	0,00	
Totale Programma (A+B+C)			1.248.000,93	1.015.134,00	1.015.134,00	1.015.134,00	3.045.402,00	

Programma: B4 - NUOVE POVERTA'

Interventi*	Impegni ultimo esercizio chiuso	Previsioni definitive esercizio in corso	PREVISIONI DEL BILANCIO PLURIENNALE			TOTALE	ANNOT.
			2013	2014	2015		
1	3	4	5	6	7	8	9
TITOLO I							
SPESA CORRENTI							
PRESTAZIONI DI SERVIZI	CO SV T	174.000,00 0,00 174.000,00	192.000,00 0,00 192.000,00	192.000,00 0,00 192.000,00	192.000,00 0,00 192.000,00	576.000,00 0,00 576.000,00	
TRASFERIMENTI	CO SV T	146.900,00 0,00 146.900,00	234.200,00 0,00 234.200,00	134.200,00 0,00 134.200,00	134.200,00 0,00 134.200,00	502.600,00 0,00 502.600,00	
TOTALE (A)	CO SV T	320.900,00 0,00 320.900,00	426.200,00 0,00 426.200,00	326.200,00 0,00 326.200,00	326.200,00 0,00 326.200,00	1.078.600,00 0,00 1.078.600,00	
TITOLO II							
SPESA IN CONTO CAPITALE							
TOTALE (B)	SV T	0,00 0,00	0,00 0,00	0,00 0,00	0,00 0,00	0,00 0,00	
SPESA PER RIMBORSO DI PRESTITI							
TITOLO III							
SPESA PER RIMBORSO DI PRESTITI	CO SV T	0,00 0,00 0,00	0,00 0,00 0,00	0,00 0,00 0,00	0,00 0,00 0,00	0,00 0,00 0,00	
TOTALE (C)	CO SV T	0,00 0,00 0,00	0,00 0,00 0,00	0,00 0,00 0,00	0,00 0,00 0,00	0,00 0,00 0,00	
Totale Programma (A+B+C)	CO SV T	320.900,00 0,00 320.900,00	426.200,00 0,00 426.200,00	326.200,00 0,00 326.200,00	326.200,00 0,00 326.200,00	1.078.600,00 0,00 1.078.600,00	

servizio: 0101 - ORGANI ISTITUZIONALI, PARTECIPAZIONE E DECENTRAMENTO

Interventi	1	2	Impegni ultimo esercizio chiuso	Previsioni definitive esercizio in corso	PREVISIONI DEL BILANCIO PLURIENNALE				ANNOT.
					2013	2014	2015	TOTALE	
		3	4	5	6	7	8	9	
TITOLO I									
PESE CORRENTI									
PERSONALE	CO	113.634,00	117.696,00	117.700,00	117.700,00	117.700,00	353.100,00		
	SV	0,00	0,00	0,00	0,00	0,00	0,00		
	T	113.634,00	117.696,00	117.700,00	117.700,00	117.700,00	353.100,00		
RESTAZIONI DI SERVIZI	CO	2.117,20	0,00	0,00	0,00	0,00	0,00		
	SV	0,00	0,00	0,00	0,00	0,00	0,00		
	T	2.117,20	0,00	0,00	0,00	0,00	0,00		
RASFERIMENTI	CO	800,00	800,00	800,00	800,00	800,00	2.400,00		
	SV	0,00	0,00	0,00	0,00	0,00	0,00		
	T	800,00	800,00	800,00	800,00	800,00	2.400,00		
APOSTE E TASSE	CO	3.162,00	0,00	0,00	0,00	0,00	0,00		
	SV	0,00	0,00	0,00	0,00	0,00	0,00		
	T	3.162,00	0,00	0,00	0,00	0,00	0,00		
TOTALE (A)									
TITOLO I	CO	119.713,20	118.496,00	118.500,00	118.500,00	118.500,00	355.500,00		
	SV	0,00	0,00	0,00	0,00	0,00	0,00		
	T	119.713,20	118.496,00	118.500,00	118.500,00	118.500,00	355.500,00		
TITOLO II									
PESE IN CONTO CAPITALE									
TOTALE (B)									
TITOLO II	SV	0,00	0,00	0,00	0,00	0,00	0,00		
	T	0,00	0,00	0,00	0,00	0,00	0,00		
PESE IN CONTO CAPITALE									
TITOLO III									
PESE PER RIMBORSO DI PRESTITI									
TOTALE (C)									
TITOLO III	CO	0,00	0,00	0,00	0,00	0,00	0,00		
	SV	0,00	0,00	0,00	0,00	0,00	0,00		
	T	0,00	0,00	0,00	0,00	0,00	0,00		
PESE PER RIMBORSO DI PRESTITI									
Totale Servizio (A+B+C)	CO	119.713,20	118.496,00	118.500,00	118.500,00	118.500,00	355.500,00		
	SV	0,00	0,00	0,00	0,00	0,00	0,00		
	T	119.713,20	118.496,00	118.500,00	118.500,00	118.500,00	355.500,00		

servizio: 0103 - GESTIONE ECONOMICA, FINANZIARIA, PROGRAMMAZIONE, PROVVEDITORATO E CONTROLLO DI GESTIONE

Interventi	2	Impegni ultimo esercizio chiuso	Previsioni definitive esercizio in corso	PREVISIONI DEL BILANCIO PLURIENNALE			2013 - 2015	2015	TOTALE	ANNOT.
				2013	2014	2015				
1	3	4	5	6	7	8	9			
PESE CORRENTI										
TITOLO I										
TOTALE (A)										
TITOLO I										
PESE CORRENTI	CO	0,00	0,00	0,00	0,00	0,00	0,00	0,00		
	SV	0,00	0,00	0,00	0,00	0,00	0,00	0,00		
	T	0,00	0,00	0,00	0,00	0,00	0,00	0,00		
PESE IN CONTO CAPITALE										
TITOLO II										
TOTALE (B)										
TITOLO II										
PESE IN CONTO CAPITALE	SV	0,00	0,00	0,00	0,00	0,00	0,00	0,00		
	T	0,00	0,00	0,00	0,00	0,00	0,00	0,00		
PESE PER RIMBORSO DI PRESTITI										
TITOLO III										
IMBORSO PER ANTICIPAZIONI DI ASSA	CO	4.174.019,93	4.750.000,00	423.187,00	1.000.000,00	1.000.000,00	1.000.000,00	2.423.187,00		
	SV	0,00	0,00	0,00	0,00	0,00	0,00	0,00		
	T	4.174.019,93	4.750.000,00	423.187,00	1.000.000,00	1.000.000,00	1.000.000,00	2.423.187,00		
IMBORSO DI QUOTA CAPITALE DI RISERVA E PRESTITI	CO	250.000,00	0,00	0,00	0,00	0,00	0,00	0,00		
	SV	0,00	0,00	0,00	0,00	0,00	0,00	0,00		
	T	250.000,00	0,00	0,00	0,00	0,00	0,00	0,00		
TOTALE (C)										
TITOLO III										
PESE PER RIMBORSO DI PRESTITI	CO	4.424.019,93	4.750.000,00	423.187,00	1.000.000,00	1.000.000,00	1.000.000,00	2.423.187,00		
	SV	0,00	0,00	0,00	0,00	0,00	0,00	0,00		
	T	4.424.019,93	4.750.000,00	423.187,00	1.000.000,00	1.000.000,00	1.000.000,00	2.423.187,00		
Totale Servizio (A+B+C)	CO	4.424.019,93	4.750.000,00	423.187,00	1.000.000,00	1.000.000,00	1.000.000,00	2.423.187,00		
	SV	0,00	0,00	0,00	0,00	0,00	0,00	0,00		
	T	4.424.019,93	4.750.000,00	423.187,00	1.000.000,00	1.000.000,00	1.000.000,00	2.423.187,00		

servizio: 0108 - ALTRI SERVIZI GENERALI

Interventi	PREVISIONI DEL BILANCIO PLURIENNALE							ANNOT.
	2013	2014	2015	TOTALE	2013	2014	2015	
1	3	4	5	6	7	8	9	
TITOLO I								
PESE CORRENTI								
PERSONALE	CO SV T	170.144,00 0,00 170.144,00	172.193,53 0,00 172.193,53	155.230,00 0,00 155.230,00	155.230,00 0,00 155.230,00	155.230,00 0,00 155.230,00	465.690,00 0,00 465.690,00	
ACQUISTO DI BENI DI CONSUMO E DI MATERIE PRIME	CO SV T	2.880,39 0,00 2.880,39	1.700,00 0,00 1.700,00	1.500,00 0,00 1.500,00	1.300,00 0,00 1.300,00	1.300,00 0,00 1.300,00	4.100,00 0,00 4.100,00	
RESTAZIONI DI SERVIZI	CO SV T	77.443,00 0,00 77.443,00	33.600,00 0,00 33.600,00	22.600,00 0,00 22.600,00	22.600,00 0,00 22.600,00	22.600,00 0,00 22.600,00	67.800,00 0,00 67.800,00	
UTILIZZO DI BENI DI TERZI	CO SV T	29.757,72 0,00 29.757,72	30.300,00 0,00 30.300,00	8.550,00 0,00 8.550,00	1.300,00 0,00 1.300,00	1.300,00 0,00 1.300,00	11.150,00 0,00 11.150,00	
INTERESSI PASSIVI E ONERI FIN ANZIARI DIVERSI	CO SV T	16.094,93 0,00 16.094,93	17.100,00 0,00 17.100,00	5.000,00 0,00 5.000,00	5.000,00 0,00 5.000,00	5.000,00 0,00 5.000,00	15.000,00 0,00 15.000,00	
IMPOSTE E TASSE	CO SV T	8.304,13 0,00 8.304,13	2.500,00 0,00 2.500,00	2.500,00 0,00 2.500,00	2.500,00 0,00 2.500,00	2.500,00 0,00 2.500,00	7.500,00 0,00 7.500,00	
FONDO DI RISERVA	CO SV T	0,00 0,00 0,00	18.700,00 0,00 18.700,00	17.300,00 0,00 17.300,00	17.300,00 0,00 17.300,00	17.300,00 0,00 17.300,00	51.900,00 0,00 51.900,00	
TOTALE (A)								
TITOLO I	CO SV T	304.624,17 0,00 304.624,17	276.093,53 0,00 276.093,53	212.680,00 0,00 212.680,00	205.230,00 0,00 205.230,00	205.230,00 0,00 205.230,00	623.140,00 0,00 623.140,00	
TITOLO II								
PESE IN CONTO CAPITALE								
ACQUISIZIONE DI BENI MOBILI, ACCHINE ED ATTREZZATURE TEC NO-SCIENTIFICHE	SV	866,26	18.956,34	0,00	0,00	0,00	0,00	
TOTALE (B)								
TITOLO II	SV T	866,26 866,26	18.956,34 18.956,34	0,00 0,00	0,00 0,00	0,00 0,00	0,00 0,00	

servizio: 0108 - ALTRI SERVIZI GENERALI

Interventi	2	Impegni ultimo esercizio chiuso	Previsioni definitive esercizio in corso	PREVISIONI DEL BILANCIO PLURIENNALE				TOTALE	ANNOT.
				2013	2014	2015	2013 - 2015		
1	3	4	5	6	7	8	9		
TITOLO III PESE PER RIMBORSO DI PRESTITI									
TOTALE (C)	CO	0,00	0,00	0,00	0,00	0,00	0,00		
TITOLO III	SV	0,00	0,00	0,00	0,00	0,00	0,00		
PESE PER RIMBORSO DI PRESTITI	T	0,00	0,00	0,00	0,00	0,00	0,00		
Totale Servizio (A+B+C)	CO	304.624,17	276.093,53	212.680,00	205.230,00	205.230,00	623.140,00		
	SV	866,26	18.956,34	0,00	0,00	0,00	0,00		
	T	305.490,43	295.049,87	212.680,00	205.230,00	205.230,00	623.140,00		

servizio: 1002 - SERVIZI DI PREVENZIONE E RIABILITAZIONE

Interventi	PREVISIONI DEL BILANCIO PLURIENNALE							ANNOT.
	2	3	4	5	6	7	8	
1	Impegni ultimo esercizio chiuso	Previsioni definitive esercizio in corso	2013	2014	2015	TOTALE		
TITOLO I							9	
PESE CORRENTI								
PERSONALE	CO 243.575,00 SV 0,00 T 243.575,00	250.017,00 0,00 250.017,00	233.500,00 0,00 233.500,00	233.500,00 0,00 233.500,00	233.500,00 0,00 233.500,00	700.500,00 0,00 700.500,00		
ACQUISTO DI BENI DI CONSUMO E C/DI MATERIE PRIME	CO 3.944,60 SV 0,00 T 3.944,60	5.000,00 0,00 5.000,00	4.700,00 0,00 4.700,00	4.700,00 0,00 4.700,00	4.700,00 0,00 4.700,00	14.100,00 0,00 14.100,00		
RESTAZIONI DI SERVIZI	CO 184.874,47 SV 0,00 T 184.874,47	166.042,00 0,00 166.042,00	96.500,00 0,00 96.500,00	96.500,00 0,00 96.500,00	96.500,00 0,00 96.500,00	289.500,00 0,00 289.500,00		
UTILIZZO DI BENI DI TERZI	CO 384,00 SV 0,00 T 384,00	384,00 0,00 384,00	384,00 0,00 384,00	384,00 0,00 384,00	384,00 0,00 384,00	1.152,00 0,00 1.152,00		
IMPOSTE E TASSE	CO 7.002,15 SV 0,00 T 7.002,15	800,00 0,00 800,00	800,00 0,00 800,00	800,00 0,00 800,00	800,00 0,00 800,00	2.400,00 0,00 2.400,00		
TOTALE (A)								
PESE CORRENTI	CO 439.780,22 SV 0,00 T 439.780,22	422.243,00 0,00 422.243,00	335.884,00 0,00 335.884,00	335.884,00 0,00 335.884,00	335.884,00 0,00 335.884,00	1.007.652,00 0,00 1.007.652,00		
TITOLO II								
PESE IN CONTO CAPITALE								
TOTALE (B)	SV 0,00 T 0,00	0,00 0,00	0,00 0,00	0,00 0,00	0,00 0,00	0,00 0,00		
PESE IN CONTO CAPITALE								
TITOLO III								
PESE PER RIMBORSO DI PRESTITI								
TOTALE (C)	CO 0,00 SV 0,00 T 0,00	0,00 0,00 0,00	0,00 0,00 0,00	0,00 0,00 0,00	0,00 0,00 0,00	0,00 0,00 0,00		
PESE PER RIMBORSO DI PRESTITI								

servizio: 1002 - SERVIZI DI PREVENZIONE E RIABILITAZIONE

Interventi	2	3	Impegni ultimo esercizio chiuso	Previsioni definitive esercizio in corso	PREVISIONI DEL BILANCIO PLURIENNALE				ANNOT.
					2013	2014	2015	TOTALE	
1	5	6	7	8	9				
Totale Servizio (A+B+C)	CO	439.780,22	422.243,00	335.884,00	335.884,00	335.884,00	335.884,00	1.007.652,00	
	SV	0,00	0,00	0,00	0,00	0,00	0,00	0,00	
	T	439.780,22	422.243,00	335.884,00	335.884,00	335.884,00	335.884,00	1.007.652,00	

Servizio: 1004 - ASSISTENZA, BENEFICENZA PUBBLICA E SERVIZI DIVERSI ALLA PERSONA

Interventi	2	3	4	PREVISIONI DEL BILANCIO PLURIENNALE				ANNOT.
				2013	2014	2015	TOTALE	
1				5	6	7	8	9
				3.193.078,24	3.064.703,10	3.064.703,10	9.322.484,44	
				0,00	0,00	0,00	0,00	
				3.193.078,24	3.064.703,10	3.064.703,10	9.322.484,44	
Totale Servizio (A+B+C)	CO	4.263.464,08	3.577.709,68	3.193.078,24	3.064.703,10	3.064.703,10	9.322.484,44	
	SV	0,00	0,00	0,00	0,00	0,00	0,00	
	T	4.263.464,08	3.577.709,68	3.193.078,24	3.064.703,10	3.064.703,10	9.322.484,44	

Interventi	2	Impegni ultimo esercizio chiuso	Previsioni definitive esercizio in corso	PREVISIONI DEL BILANCIO PLURIENNALE			TOTALE	ANNOT.
				2013	2014	2015		
1	3	4	5	6	7	8	9	
TITOLO I								
SPESA CORRENTI								
PERSONALE	CO SV T	1.455.595,20 0,00 1.455.595,20	1.449.423,92 0,00 1.449.423,92	1.389.047,10 0,00 1.389.047,10	1.370.047,10 0,00 1.370.047,10	1.370.047,10 0,00 1.370.047,10	4.129.141,30 0,00 4.129.141,30	
ACQUISTO DI BENI DI CONSUMO E FO DI MATERIE PRIME	CO SV T	18.049,57 0,00 18.049,57	20.800,00 0,00 20.800,00	20.300,00 0,00 20.300,00	20.100,00 0,00 20.100,00	20.100,00 0,00 20.100,00	60.500,00 0,00 60.500,00	
PRESTAZIONI DI SERVIZI	CO SV T	2.519.992,36 0,00 2.519.992,36	2.022.426,23 0,00 2.022.426,23	1.700.511,14 0,00 1.700.511,14	1.700.400,00 0,00 1.700.400,00	1.700.400,00 0,00 1.700.400,00	5.101.311,14 0,00 5.101.311,14	
UTILIZZO DI BENI DI TERZI	CO SV T	79.963,20 0,00 79.963,20	82.056,00 0,00 82.056,00	41.184,00 0,00 41.184,00	26.170,00 0,00 26.170,00	26.170,00 0,00 26.170,00	93.524,00 0,00 93.524,00	
TRASFERIMENTI	CO SV T	984.691,73 0,00 984.691,73	775.923,06 0,00 775.923,06	679.300,00 0,00 679.300,00	579.300,00 0,00 579.300,00	579.300,00 0,00 579.300,00	1.837.900,00 0,00 1.837.900,00	
INTERESSI PASSIVI E ONERI FIN ANZIARI DIVERSI	CO SV T	16.094,93 0,00 16.094,93	17.100,00 0,00 17.100,00	5.000,00 0,00 5.000,00	5.000,00 0,00 5.000,00	5.000,00 0,00 5.000,00	15.000,00 0,00 15.000,00	
IMPOSTE E TASSE	CO SV T	53.194,68 0,00 53.194,68	8.113,00 0,00 8.113,00	7.500,00 0,00 7.500,00	6.000,00 0,00 6.000,00	6.000,00 0,00 6.000,00	19.500,00 0,00 19.500,00	
FONDO DI RISERVA	CO SV T	0,00 0,00 0,00	18.700,00 0,00 18.700,00	17.300,00 0,00 17.300,00	17.300,00 0,00 17.300,00	17.300,00 0,00 17.300,00	51.900,00 0,00 51.900,00	
TOTALE (A)	CO SV T	5.127.581,67 0,00 5.127.581,67	4.394.542,21 0,00 4.394.542,21	3.860.142,24 0,00 3.860.142,24	3.724.317,10 0,00 3.724.317,10	3.724.317,10 0,00 3.724.317,10	11.308.776,44 0,00 11.308.776,44	
TITOLO II								
SPESA IN CONTO CAPITALE								
ACQUISIZIONE DI BENI MOBILI, MACCHINE ED ATTREZZATURE TECN CO-SCIENTIFICHE	SV	866,26	18.956,34	0,00	0,00	0,00	0,00	

Interventi	Impegni ultimo esercizio chiuso	Previsioni definitive esercizio in corso	PREVISIONI DEL BILANCIO PLURIENNALE				TOTALE	ANNOT.
			2013	2014	2015	2013 - 2015		
1	3	4	5	6	7	8	9	
TOTALE (B) TITOLO II SPESA IN CONTO CAPITALE	866,26 866,26	18.956,34 18.956,34	0,00 0,00	0,00 0,00	0,00 0,00	0,00 0,00	0,00 0,00	
TITOLO III SPESA PER RIMBORSO DI PRESTITI								
RIMBORSO PER ANTICIPAZIONI DI CASSA	4.174.019,93 0,00 4.174.019,93	4.750.000,00 0,00 4.750.000,00	423.187,00 0,00 423.187,00	1.000.000,00 0,00 1.000.000,00	1.000.000,00 0,00 1.000.000,00	1.000.000,00 0,00 1.000.000,00	2.423.187,00 0,00 2.423.187,00	
RIMBORSO DI QUOTA CAPITALE DI MUTUI E PRESTITI	250.000,00 0,00 250.000,00	0,00 0,00 0,00	0,00 0,00 0,00	0,00 0,00 0,00	0,00 0,00 0,00	0,00 0,00 0,00	0,00 0,00 0,00	
TOTALE (C) TITOLO III SPESA PER RIMBORSO DI PRESTITI	4.424.019,93 0,00 4.424.019,93	4.750.000,00 0,00 4.750.000,00	423.187,00 0,00 423.187,00	1.000.000,00 0,00 1.000.000,00	1.000.000,00 0,00 1.000.000,00	1.000.000,00 0,00 1.000.000,00	2.423.187,00 0,00 2.423.187,00	
RIEPILOGO DEI TITOLI								
TITOLO I	5.127.581,67	4.394.542,21	3.860.142,24	3.724.317,10	3.724.317,10	3.724.317,10	11.308.776,44	
TITOLO II	866,26	18.956,34	0,00	0,00	0,00	0,00	0,00	
TITOLO III	4.424.019,93	4.750.000,00	423.187,00	1.000.000,00	1.000.000,00	1.000.000,00	2.423.187,00	
Totale	9.552.467,86	9.163.498,55	4.283.329,24	4.724.317,10	4.724.317,10	4.724.317,10	13.731.963,44	
Disavanzo di amministrazione	0,00	0,00	0,00	0,00	0,00	0,00	0,00	
TOTALE GENERALE	9.552.467,86	9.163.498,55	4.283.329,24	4.724.317,10	4.724.317,10	4.724.317,10	13.731.963,44	

ASL CN2 ALBA-BRA SERV. SOCIALI DISTR.2 BRA
RIEPILOGO PER PROGRAMMI DEL BILANCIO PLURIENNALE 2013 - 2015 - SPESA

N.	Programma	Impegni ultimo esercizio chiuso	Previsioni definitive esercizio in corso	PREVISIONI DEL BILANCIO PLURIENNALE					TOTALE
				2013	2014	2015	2013 - 2015	TOTALE	
1	2	3	4	5	6	7	8	9	
2	Programma: A1 - GOVERNANCE INTERNA ED ESTERNA	CO SV T1 IN T2	25.850,00 0,00 25.850,00 0,00 25.850,00	5.800,00 0,00 5.800,00 0,00 5.800,00	5.800,00 0,00 5.800,00 0,00 5.800,00	5.800,00 0,00 5.800,00 0,00 5.800,00	5.800,00 0,00 5.800,00 0,00 5.800,00	17.400,00 0,00 17.400,00 0,00 17.400,00	
3	Programma: A2 - AMMINISTRAZIONE E SPESE GENERALI	CO SV T1 IN T2	6.238.556,17 0,00 6.238.556,17 866,26 6.239.422,43	6.479.903,92 0,00 6.479.903,92 18.956,34 6.498.860,26	2.004.645,24 0,00 2.004.645,24 0,00 2.004.645,24	2.541.633,10 0,00 2.541.633,10 0,00 2.541.633,10	2.541.633,10 0,00 2.541.633,10 0,00 2.541.633,10	7.087.911,44 0,00 7.087.911,44 0,00 7.087.911,44	
5	Programma: B1 - FAMIGLIA E MINORI	CO SV T1 IN T2	637.077,54 0,00 637.077,54 0,00 637.077,54	539.912,36 0,00 539.912,36 0,00 539.912,36	437.300,00 0,00 437.300,00 0,00 437.300,00	437.300,00 0,00 437.300,00 0,00 437.300,00	437.300,00 0,00 437.300,00 0,00 437.300,00	1.311.900,00 0,00 1.311.900,00 0,00 1.311.900,00	
6	Programma: B2 - ANZIANI E PROMOZIONE SOCIALE	CO SV T1 IN T2	644.277,38 0,00 644.277,38 0,00 644.277,38	550.025,00 0,00 550.025,00 0,00 550.025,00	394.250,00 0,00 394.250,00 0,00 394.250,00	398.250,00 0,00 398.250,00 0,00 398.250,00	398.250,00 0,00 398.250,00 0,00 398.250,00	1.190.750,00 0,00 1.190.750,00 0,00 1.190.750,00	
7	Programma: B3 - DISABILI E INTEGRAZIONE SOCIALE	CO SV T1 IN T2	1.332.645,34 0,00 1.332.645,34 0,00 1.332.645,34	1.248.000,93 0,00 1.248.000,93 0,00 1.248.000,93	1.015.134,00 0,00 1.015.134,00 0,00 1.015.134,00	1.015.134,00 0,00 1.015.134,00 0,00 1.015.134,00	1.015.134,00 0,00 1.015.134,00 0,00 1.015.134,00	3.045.402,00 0,00 3.045.402,00 0,00 3.045.402,00	
8	Programma: B4 - NUOVE POVERTA'	CO SV T1 IN T2	673.195,17 0,00 673.195,17 0,00 673.195,17	320.900,00 0,00 320.900,00 0,00 320.900,00	426.200,00 0,00 426.200,00 0,00 426.200,00	326.200,00 0,00 326.200,00 0,00 326.200,00	326.200,00 0,00 326.200,00 0,00 326.200,00	1.078.600,00 0,00 1.078.600,00 0,00 1.078.600,00	
	Totale dei Programmi (Tit. I - II e III)	CO SV T1 IN T2	9.551.601,60 0,00 9.551.601,60 866,26 9.552.467,86	9.144.542,21 0,00 9.144.542,21 18.956,34 9.163.498,55	4.283.329,24 0,00 4.283.329,24 0,00 4.283.329,24	4.724.317,10 0,00 4.724.317,10 0,00 4.724.317,10	4.724.317,10 0,00 4.724.317,10 0,00 4.724.317,10	13.731.963,44 0,00 13.731.963,44 0,00 13.731.963,44	
	Disavanzo di amministrazione	T3	0,00	0,00	0,00	0,00	0,00	0,00	0,00
	TOTALE GENERALE (T2 + T3)	T	9.552.467,86	9.163.498,55	4.283.329,24	4.724.317,10	4.724.317,10	13.731.963,44	